

Тема № 5. Наступальний бій механізованих підрозділів

Заняття №2 Підготовка і ведення наступального бою механізованими підрозділами

Лекція

НАВЧАЛЬНІ ПИТАННЯ:

1. Загальні положення наступального бою механізованих підрозділів.
2. Підготовка наступального бою.
3. Ведення наступального бою механізованими підрозділами.

Батальйон (рота) наступає у складі бригади (полку, (батальйону) на противника, який поспішно перейшов до оборони, як правило, з ходу, а на противника, який займає підготовлену оборону, – з положення безпосереднього зіткнення з ним. Механізований (танковий) батальйон наступає на фронті до 2 км, а механізована (танкова) рота – до 1 км.

Основні показники наступу батальйону (роти) визначаються метою, завданням, обстановкою, що конкретно склалася, а також складом, станом, можливостями, побудовою оборони противника та характеризуються глибиною бойового завдання, фронтом наступу, середнім темпом наступу і тривалістю виконання бойового завдання.

Глибина бойового завдання визначається з розрахунку забезпечення розгрому підрозділів противника на фронті наступу батальйону (роти).

Фронт наступу визначається з урахуванням бойового складу штатних і доданих підрозділів, їх можливостей та умов обстановки.

Орієнтований темп наступу під час наступу на завчасно підготовлену та розвинену в інженерному відношенні оборону противника може становити 1 – 1,5 км/ год на середньо пересіченій місцевості, а під час наступу в межах позицій недостатньо розвинених в інженерному відношенні оборони – 1,5 – 2,5 км/год.

Тривалість виконання бойового завдання визначається глибиною бойового завдання і середнім темпом наступу.

Перше питання. 1. Загальні положення наступального бою механізованих підрозділів.

Батальйон (рота) можуть вести наступ на противника, який **обороняється, наступає або відходить.**

Наступ на противника, що **обороняється**, здійснюється з положення безпосереднього зіткнення з ним або з ходу.

Наступ на противника що **наступає** ведеться шляхом зустрічного бою

Наступ на противника, що **відходить**, ведеться шляхом його переслідування

Наступ з ходу здійснюється на противника, який поспішно перейшов до оборони

На противника, який займає підготовлену оборону батальйон наступає з положення безпосереднього зіткнення з ним

Переслідування має на меті завершити розгром противника, який відходить і не допустити організованого переходу його до оборони на вигідних рубежах у глибині.

Місце механізованого (танкового) батальйону (роти) в наступі

В першому ешелоні бригади (батальйону)

В другому ешелоні бригади (батальйону)

В загальновійськовому резерві

Батальйон

В авангарді

В рейдовому загоні

Рота

В головній похідній заставі

В обхідному загоні

В спеціальному загоні

В розвідувальному загоні

В тактичному повітряному десанті

В штурмовому загоні

В морському десанті

В штурмовій групі

Батальйону першого ешелону вказуються:

- найближче завдання,
- подальше завдання
- напрямок продовження наступу;

роті, а також батальйону другого ешелону – найближче завдання і напрямок продовження наступу.

Найближче завдання батальйону першого ешелону може полягати в розгромі противника в опорних пунктах рот першого ешелону на своєму фронті наступу та оволодінні ними;

Подальше завдання – у розвитку наступу, розгромі противника у взаємодії із сусідніми батальйонами в глибині району оборони та оволодінні першою позицією або вигідним рубежем для продовження наступу.

Напрямок продовження наступу визначається з таким розрахунком, щоб забезпечити виконання подальшого завдання бригади (полку).

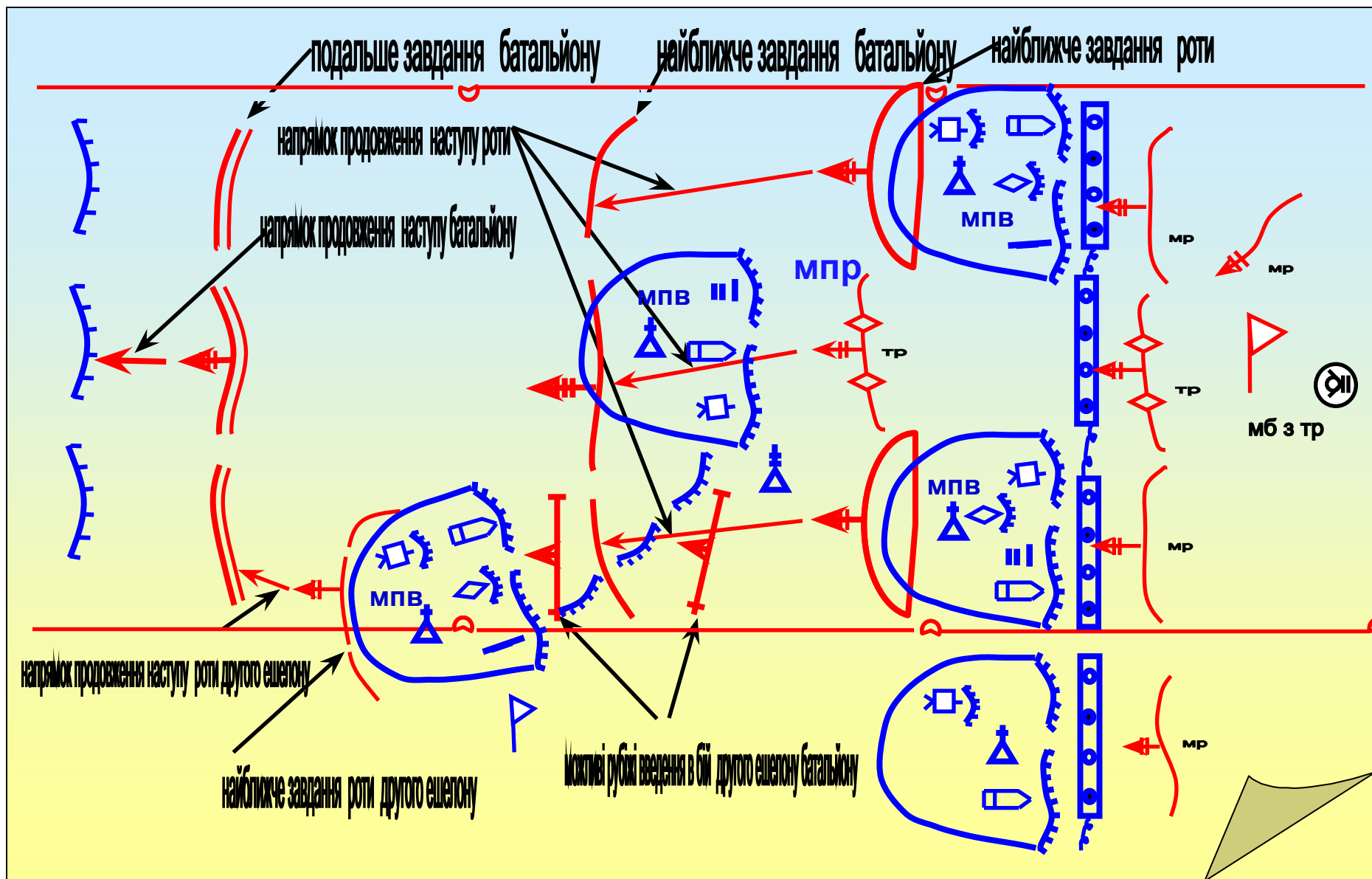
Найближче завдання роти першого ешелону батальйону може полягати у розгромі противника в опорному пункті взводу першого ешелону й оволодінні ним. Напрямок продовження наступу роти першого ешелону визначається з таким розрахунком, щоб забезпечити виконання найближчого завдання батальйону.

Найближче завдання батальйону другого ешелону бригади (полку) під час введення його в бій може полягати в завершенні розгрому у взаємодії з батальйонами першого ешелону, бригадних (полкових) резервів противника та оволодінні їх рубежем або іншим рубежем, який забезпечує успішне ведення подальших дій.

Найближче завдання роти другого ешелону батальйону під час введення її в бій може полягати в завершенні розгрому противника у взаємодії з ротами першого ешелону батальйону, в опорних пунктах у глибині оборони противника та оволодінні першою позицією.

Напрямок продовження наступу батальйону (роти) другого ешелону визначається з таким розрахунком, щоб забезпечити виконання подальшого завдання бригади, полку (батальйону).

Бойові завдання батальйону (роти) у наступі



БОЙОВИЙ ПОРЯДОК БАТАЛЬЙОНУ В НАСТУПІ БУДУЄТЬСЯ В ОДИН, АБО ДВА ЕШЕЛОНИ ТА МОЖЕ ВКЛЮЧАТИ:

перший ешелон

Для розгрому противника, що протистоїть, виконання найближчого завдання і розвитку наступу в глибину. Може складатися з двох-трьох рот з засобами підсилення.

другий ешелон

Для нарощування зусиль і розвитку успіху першого ешелону, виконання сумісно з ним подальшого завдання і закріплення захоплених рубежів. Крім того, він може використовуватись для заміни рот першого ешелону в разі втрати ними боєздатності, для знищення противника, який залишився на флангах і в тилу, його ДРГ, відбиття контратаки і вирішення інших завдань. Його склад - до роти.

резерв

Для вирішення раптово виникаючих завдань, а також виконання завдань, які покладаються на другий ешелон. До його складу, залежно від побудови бойового порядку та способів наступу, може виділятися від взводу до роти.

мінометну батарею

Для знищення ПТ і інших вогневих засобів, мінометів, ж/с, пунктів управління, зруйнування окопів, траншей і дерево-земляних фортифікаційних споруджень, залучається до освітлення, задимлення місцевості (цілей). Вона, як правило, залишається в безпосередньому підпорядкуванні КБ і використовується на напрямку зосередження основних зусиль. Може повзводно або в повному складі надаватися ротам або одній з рот першого ешелону.

приданий артилерійський підрозділ

Для знищення засобів ядерного та хімічного нападу, наземних елементів системи ВТЗ артилерійських та мінометних батарей, ж/с, ПТ та інших ВЗ, резервів, ПУ, для зруйнування фортифікаційних споруд. Можуть виділятися для знищення цілей вогнем прямою наводкою. Дивізіон може побатарейно надаватися ротам першого ешелону або підтримувати їх, при цьому одна з батарей залишається підручною для виконання раптово виникаючих завдань.

протитанковий взвод

Для боротьби з танками й іншими броньованими цілями, прикриття висування та розгортання рот першого ешелону, вводу в бій другого ешелону (резерву) та відбиття контратак противника. Крім того, він може залучатися для знищення вогневих засобів у фортифік. спорудах, а в окремих випадках і бойових вертольотів, які діють на малих висотах. Як правило, залишається в безпосередньому підпорядкуванні КБ. У деяких випадках може надаватися ротам першого ешелону.

гранатометний взвод

Для ураження ж/с і в/з. Може знаходитися в безпосередньому підпорядкуванні командира батальйону, або повзводно надаватися ротам першого ешелону.

підрозділ технічного забезпечення

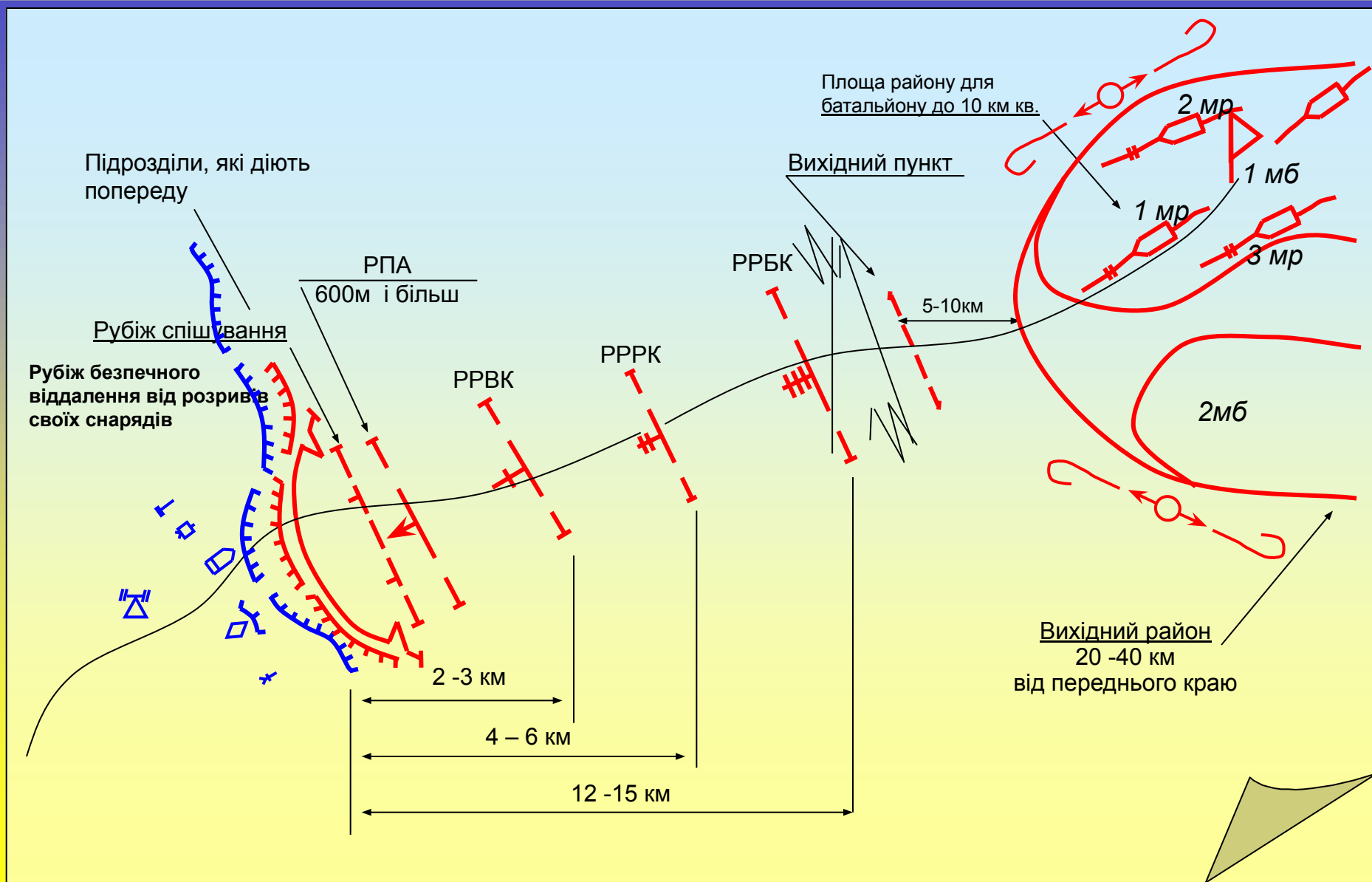
Для укомплектування ОБТ, забезпечення ракетами, б/п і ВТМ, утримання їх у справному стані; відновлення пошкодженого (несправного) ОБТ і своєчасного повернення їх до строю.

тил батальйону

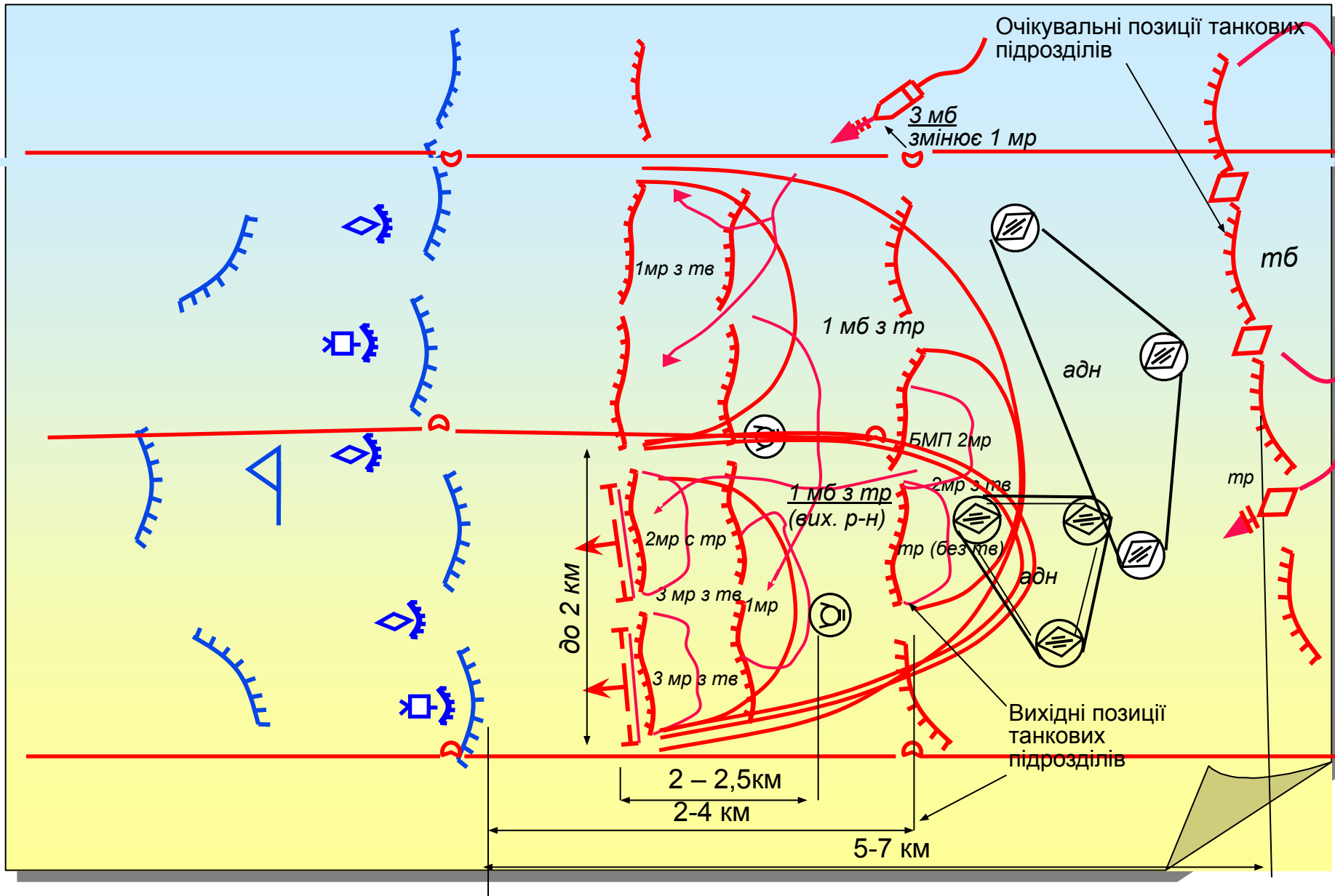
Для забезпечення підрозділів паливом, продовольством, водою й іншими матеріальними засобами та накопичення їх до встановлених норм; організації харчування, лазнево-прального обслуговування і своєчасної заміни предметів речового майна, які прийшли в непридатний стан.

Під час дій батальйону самостійно в бойовий порядок, крім того, може включатися приданий зенітний підрозділ. Можуть створюватися органи бойової охорони (бічна й тилова охорона), група розгородження та інші тимчасові формування.

Перехід механізованого батальйону в наступ з ходу

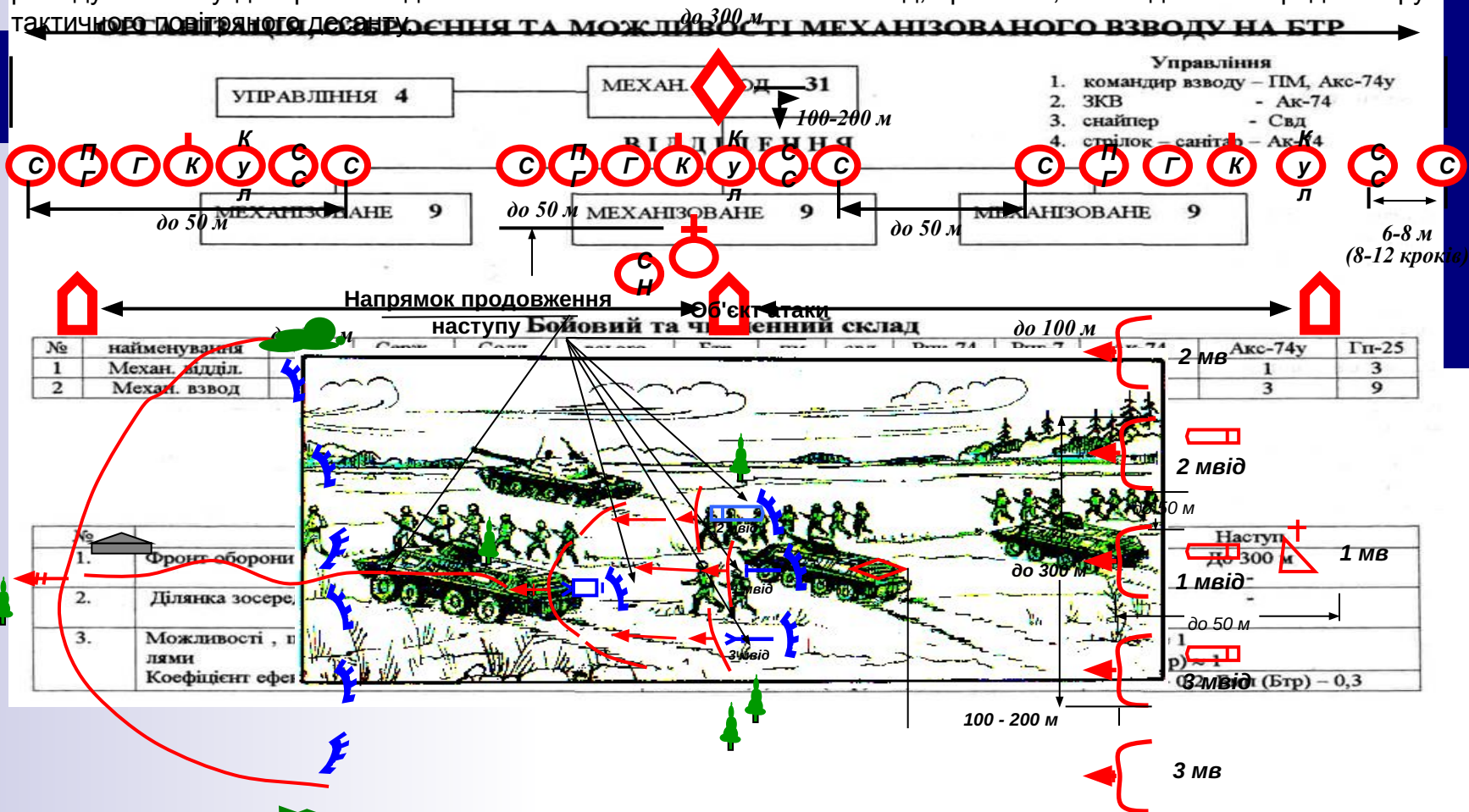


Перехід механізованого батальйону в наступ із положення безпосереднього зіткнення з противником



Місце механізованого взводу в наступі, бойове завдання та засоби посилення. Бойовий порядок механізованого взводу в наступі (БССВ-ч.III, ст.85 - 87)

Механізований (танковий) взвод наступає у складі роти, в резерві батальйону, в штурмовій групі та в бойовому розвідувальному дозорі може діяти і самостійно. Механізований взвод, крім того, може діяти в передовій групі тактичного повітряного десанту.





Друге питання. Підготовка наступального бою.

Ст 278 БС Ч2. Підготовка наступу починається з одержанням завдання.

Вона включає:

1. Організацію бою:

- прийняття рішення;
- рекогносцировку;
- постановку бойових завдань підрозділам;
- організацію вогневого ураження противника;
- організацію взаємодії;
- організацію управління;
- організацію всебічного забезпечення бою.

2. Підготовку батальйону до виконання бойового завдання;

3. Підготовку вихідного району (положення);

4. Контроль готовності підрозділів до наступу

5. інші заходи



ПОРЯДОК РОБОТИ КОМАНДИРА БАТАЛЬЙОНУ (РОТИ)

А) З одержанням попереднього розпорядження з орієнтуванням щодо подальших дій

- з'ясовує завдання;
- визначає заходи, які необхідно провести негайно для підготовки батальйону до подальших дій;
- орієнтує своїх заступників та командирів підрозділів;
- віддає необхідні вказівки з організації управління, розвідки та забезпечення.

Б). З одержанням попереднього бойового розпорядження

- з'ясовує завдання;
- проводить розрахунок часу;
- орієнтує своїх заступників та командирів підрозділів щодо одержаного завдання;
- віддає начальнику штабу вказівки щодо підготовки необхідних для прийняття рішення даних і розрахунків, підготовки підрозділів до виконання бойового завдання, про час і порядок організації взаємодії і роботи на місцевості;
- уточнює питання організації управління, розвідки, взаємодії та всебічного забезпечення;
- оцінює обстановку;
- визначає замисел і доповідає його командиру бригади;
- віддає попередні бойові розпорядження.

З одержанням бойового наказу або бойового розпорядження

- завершує прийняття рішення;
- доповідає його командиру бригади;
- віддає усний бойовий наказ;
- проводить рекогносцировку, в ході якої уточнює завдання підрозділам, організує взаємодію та надає вказівки щодо організації забезпечення бою (дій) та управління.



ПРОДОВЖЕННЯ

Якщо бойовий наказ або бойове розпорядження одержані відразу після попереднього розпорядження з орієнтуванням щодо подальших дій, командир батальйону:

- з'ясовує завдання;
- проводить розрахунок часу;
- орієнтує своїх заступників та командирів підрозділів щодо наступних дій;
- віддає вказівки начальнику штабу щодо підготовки необхідних для прийняття рішення даних і розрахунків, підготовки підрозділів до виконання бойового завдання, визначає час і порядок роботи на місцевості;
- уточнює питання організації розвідки, управління, взаємодії та всебічного забезпечення;
- оцінює обстановку;
- приймає рішення, доповідає його командирі бригади (полку);
- віддає усний бойовий наказ;
- проводить рекогносцировку, в ході якої уточнює завдання підрозділам;
- організує взаємодію;
- дає вказівки щодо організації управління та всебічного забезпечення бою (дій).

Після організації взаємодії і постановки завдань з організації управління і забезпечення бою (дій) командир батальйону:

- здійснює контроль готовності підрозділів до бою (дій)
- у встановлений час доповідає командирі бригади, полку про готовність підрозділу до виконання поставленого завдання.

281. Рішення командир батальйону (роти) приймає особисто, використовуючи підготовлені заступниками командира, штабом і іншими посадовими особами управління батальйону розрахунки, довідки і пропозиції.

У рішенні командир батальйону (роти) визначає: замисел на наступ; бойові завдання підрозділам; основні питання взаємодії, управління і всебічного забезпечення.

У замислі бою командир батальйону (роти) визначає: напрямок головного удару батальйону (роти); способи розгрому противника (якого противника, де, у якій послідовності і як розгромити з визначенням порядку його вогневого ураження, у тому числі вогнем танків, БМП, стрілецької зброї, інших штатних і доданих засобів, заходи введення противника в оману, а також порядок дій підрозділів); бойовий порядок батальйону (роти).

Крім того, залежно від умов переходу в наступ, командир батальйону (роти) визначає вихідні і очікувальні райони (позиції) (якщо вони не зазначені старшим командиром), вихідний рубіж, рубежі розгортання і безпечного віддалення, рубіж переходу в атаку і маршрути висування.

283. Під час постановки завдань командир батальйону в бойовому наказі вказує:

ротам першого ешелону, у тому числі танковій (механізованих) роті – засоби підсилення, напрямок наступу, об'єкти та цілі, на знищенні яких необхідно зосередити основні зусилля, найближче завдання та напрямок продовження наступу, вихідні позиції та час їх зайняття, хто підтримує;

ротам другого ешелону – вихідну (очікувальну) позицію та час її зайняття, можливі рубежі вводу в бій, напрямок наступу, об'єкти та цілі, на знищенні яких зосередити основні зусилля, найближче завдання та напрямок продовження наступу, засоби підсилення під час введення в бій;

резерву – позицію, напрямок та порядок переміщення в ході наступу, завдання, до виконання яких бути готовим;

доданим підрозділам артилерії та мінометній батареї батальйону – цілі для ураження в період вогневої підготовки наступу та в період вогневої підтримки наступу, кого підтримувати, завдання щодо забезпечення введення в бій другого ешелону та відбиття контратак противника, вогневі позиції, маршрут і порядок висування, час готовності до відкриття вогню, порядок переміщення;

гарматам і танкам, які виділяються для стрільби прямою наводкою, – цілі для ураження в період вогневої підготовки наступу та з початком атаки, вогневі позиції та час їх зайняття, дії після виконання завдання;

гранатометному підрозділу – цілі для ураження в період вогневої підготовки наступу та з початком атаки, вогневу позицію, маршрут і порядок висування, напрямок стрільби, час готовності до відкриття вогню, кого підтримувати під час атаки, завдання щодо забезпечення введення в бій другого ешелону, прикриття флангів, відбиття контратак піхоти противника, місце в бойовому порядку батальйону і порядок переміщення;

протитанковому підрозділу – цілі для ураження в період вогневої підготовки наступу, вогневу позицію, час і порядок її зайняття, місце в бойовому порядку батальйону, напрямок і порядок переміщення в ході бою, завдання, до виконання яких бути готовим і можливі рубежі розгортання;

підрозділу ППО (доданому підрозділу ППО) – у яких напрямках вести розвідку повітряного противника та які підрозділи прикривати від ударів з повітря у вихідному районі, під час висування, розгортання, атаки оборони противника і дій у глибині, місце в колоні при висуванні та у бойовому порядку батальйону, порядок переміщення, час і ступені готовності;

інженерно-саперному підрозділу (групі розгородження або групі розмінування) – місця і час пророблення проходів у загородженнях та улаштування переходів через перешкоди перед переднім краєм оборони противника, напрямок переміщення і порядок пророблення проходів у загородженнях противника в глибині його оборони.


Під час постановки завдань командир роти в бойовому наказі вказує:

механізованим (танковим) взводам – засоби підсилення, об'єкт атаки і напрямок продовження наступу, вихідну позицію;

доданому артилерійському підрозділу – вогневі завдання, час і порядок їх виконання, район вогневих позицій і порядок переміщення;

протитанковому відділенню і доданим вогневим засобам – цілі для ураження при атаці переднього краю оборони противника, місце в бойовому порядку і порядок переміщення.

Під час наступу з ходу командир батальйону (роти), крім того, у третьому пункті бойового наказу вказує маршрут висування батальйону (роти), рубіж (пункт) розгортання в ротні і взводні колони, рубіж безпечного віддалення, рубіж переходу в атаку і рубіж спішування для механізованих рот (взводів), які атакують у пішому порядку. Під час постановки завдань підрозділам у цьому випадку замість вихідних (очікувальних) позицій і часу їх зайняття він указує час проходження рубежів (пунктів).



**Трете навчальне питання
лекції.**

**Ведення наступального бою
механізованими підрозділами.**

У встановлений час за сигналом старшого командира починається вогнева підготовка наступу.

Підрозділи, що перебувають у безпосередньому зіткненні з противником, своїм вогнем знищують і придушують вогневі засоби і живу силу противника в опорних пунктах на першій позиції. У випадку проведення противником контрпідготовки особовий склад, крім спостерігачів і розрахунків чергових вогневих засобів, за командами командирів укривається в траншеях та інших укриттях.

Командир батальйону (роти) у ході вогневої підготовки наступу спостерігає за результатами вогню, ставить завдання підрозділам, вогневим засобам на знищення уцілілих і знову виявлених цілей противника, контролює своєчасність пророблення проходів у інженерних загородженнях, висування доданих (взаємодіючих) танків і доповідає командирю бригади (полку, батальйону) про готовність батальйону (роти) до атаки.

Пророблення проходів у своїх мінних полях здійснюється до початку наступу. За сприятливих умов обстановки свої мінні поля на ділянці прориву демонтуються повністю. Проходи в мінних полях противника перед його переднім краєм проробляються у ході вогневої підготовки.

Під час наступу з ходу батальйон (рота) до рубежу переходу в атаку починає рух у встановлений час, або за командою (сигналом) старшого командира і здійснює його згідно з проведеним розрахунками.

Побудова колони батальйону (роти) під час висування до рубежу переходу в атаку повинна забезпечувати швидке розгортання в передбойовий і бойовий порядки. З цією метою роти в колоні батальйону прямують із засобами підсилення, а додані механізованому батальйону танки – у голові колони. З рубежу (пункту) розгортання в ротні колони вони виходять на свої напрямки.

Розвідувальні органи, якщо вони заздалегідь не були висунуті для розвідки противника на передньому краї, висуваються попереду колони батальйону і ведуть розвідку маршруту висування. З виходом на передній край своїх підрозділів вони ведуть розвідку противника в готовності до ведення розвідки в ході наступу.

Гранатометний і протитанковий підрозділи, якщо вони не залучаються до знищення противника в період вогневої підготовки наступу, і другий ешелон (резерв) батальйону до рубежу розгортання в ротні колони висуваються за ротами першого ешелону.

Додана артилерія і мінометна (артилерійська) батарея, які залучаються до участі у вогневій підготовці наступу, гармати і танки, виділені для стрільби прямою наводкою, ПТРК, а також гранатометні підрозділи висуваються і займають підготовлені вогневі позиції в ніч перед наступом, а якщо це неможливо – з початком вогневої підготовки. Танки, призначені для оснащення катковими мінними трапами, виводяться до зазначених місць у встановленому командиром бригади (полку) порядку.

Підрозділ ППО, який прикриває батальйон, висувається розосереджено по колоні батальйону і вогнем під час руху або з коротких зупинок відбиває удари засобів повітряного нападу противника.

рубежу переходу в атаку підрозділи, які зберегли боєздатність, швидко виходять з району ураження і продовжують виконувати поставлені завдання.

Для заміни підрозділів, які втратили боєздатність, командир батальйону (роти) використовує другий ешелон (резерв).

Мінні поля, встановлені засобами дистанційного мінування противника, у період висування долаються по проходах, пророблених загонами забезпечення руху старшого командира або групою розгородження батальйону і позаштатних груп розмінування рот.

У разі застосування противником запалювальної зброї підрозділи швидко виходять з району пожежі, гасять осередки вогню на техніці та озброєнні і продовжують виконувати поставлені завдання.

Батальйон (рота), висуваючись послідовно, розгортається із зазначених рубежів (пунктів) у ротні і взводні колони, а з підходом до рубежу переходу в атаку – у бойовий порядок.

Атака починається з виходом у встановлений час танкових і механізованих підрозділів на рубіж переходу в атаку. З цього рубежу танкові і механізовані підрозділи, взаємно підтримуючи один одного вогнем, атакують противника і стрімко просуваються до переднього краю його оборони.

Під час атаки механізованих підрозділів у пішому порядку БМП (БТР) з підходом до рубежу спішування збільшують швидкість і доганяють танки. З виходом на рубіж спішування особовий склад механізованих підрозділів за командою командирів рот швидко спішується, на ходу розгортається в ланцюг і за танками по їх коліях і пророблених проходах долає мінні поля противника.

Під час наступу на противника, який обороняється, з положення безпосереднього зіткнення з ним танковий батальйон, призначений для наступу в першому ешелоні, а також танкові батальйони (роти), додані механізованим підрозділам, які займають очікувальні (вихідні) позиції, починають висування. Під час вогневої підготовки наступу за встановленою командою (сигналом), яка подається з урахуванням їх віддалення, у міру підходу до рубежу переходу в атаку танкові підрозділи послідовно розгортаються в ротні, взводні колони, а потім у бойовий порядок і, продовжуючи рух з максимально припустимою швидкістю, переходять в атаку, знищуючи противника вогнем з ходу. БМП (БТР) виходять до своїх підрозділів.

Танки, які залучалися для стрільби прямою наводкою, займають місця в бойовому порядку своїх підрозділів.

Для атаки механізованих підрозділів у пішому порядку при підході танків до вихідних позицій механізованих рот першого ешелону командири рот подають команду “Приготуватися до атаки”, а після проходження танками вихідних позицій – “В атаку – вперед! Ура!”, за якою особовий склад покидає траншеї (окопи) і за танками атакує противника. БМП (БТР) маневром від рубежу до рубежу (від укриття до укриття) діють за своїми підрозділами на відстані, яка забезпечує надійну підтримку вогнем своєї зброї танкових і механізованих підрозділів, які атакують.

У деяких випадках до рубежу спішування механізовані підрозділи можуть висуватися на БМП (БТР) або десантом на танках.

У разі атаки на БМП (БТР) механізовані підрозділи посадку особового складу в них здійснюють під час вогневої підготовки наступу. При цьому БМП (БТР), які розташовуються за своїми підрозділами, за командою (сигналом) командира батальйону (роти) приховано підходять до своїх підрозділів і, використовуючи складки місцевості, роблять зупинку для посадки особового складу. Особовий склад за командою своїх командирів швидко здійснює посадку на машини і готується до ведення вогню. БМП (БТР) слідом за танками переходять в атаку, ведучи вогонь по противнику.

Артилерія з початком атаки переходить до вогневої підтримки наступу. Гармати, які виділені для стрільби прямою наводкою, ПТРК, гранатомети продовжують знищувати уцілілі і знову виявлені цілі противника вогнем.

підтримують їх атаку.

Подолання мінних полів танковими і механізованими підрозділами здійснюється під прикриттям вогню артилерії, а також протитанкового і гранатометного підрозділів батальйону (протитанкового відділення роти).

299. Механізовані підрозділи рухаються якнайближче до танків, для того щоб забезпечити тісну вогневу взаємодію з ними і не дати можливості противнику відітнути себе від танків.

З підходом танкових і механізованих підрозділів до рубежу безпечного віддалення від розривів своїх снарядів і мін (гранат) артилерія (гранатомети) за командою (сигналом) командира бригади (батальйону) переносить вогонь у глибину.

У точно встановлений час "Ч" танкові і механізовані підрозділи стрімко вриваються на передній край оборони противника, знищують його живу силу і вогневі засоби, опановують опорними пунктами і безупинно продовжують атаку в глибину.

300. Батальйон, який діє поза ділянкою прориву, вогнем усіх засобів перешкоджає противнику зняття з позицій і перекидання сил і засобів на ділянки прориву. З досягненням необхідного ступеня ВУП або при виявленні зняття їм частини сил або відходу з займаних позицій батальйон за підтримкою вогню артилерії атакує противника в першу чергу на напрямках, які примикають до ділянки прориву, широко застосовуючи маневр підрозділами і вогнем, знищує його в опорних пунктах і у взаємодії з головними силами розвиває наступ у глибину.

У разі завзятого утримання противником переднього краю і неможливості виконати завдання підрозділами першого ешелону, другий ешелон (резерв) батальйону робить маневр і вводиться в бій на ділянці прориву бригади (полку), атакує у фланг і в тил противника, і разом з першим ешелоном батальйону завершує його знищення, розширює ділянку прориву і розвиває наступ у глибину.

303. Якщо наступ батальйону (роти) зупинено, командир батальйону (роти) повинен організувати вогневе ураження противника, використовуючи всі наявні сили і засоби. При сприятливому наступі сусідів, частина підрозділів першого ешелону, використовуючи маневр, завдає удару противнику з флангу і разом з головними силами батальйону (роти) відновлює наступ.

304. Бій у глибині оборони противника характеризується нерівномірністю просування підрозділів батальйону і розвивається в складній обстановці, яка швидко змінюється. Командир батальйону (роти) повинен уважно спостерігати за ходом бою, управляти вогнем усіх засобів і вчасно підтримувати підрозділи, які досягли найбільшого успіху, вміло використовувати їх успіх для маневру і раптової атаки у фланг і в тил противника іншими підрозділами.

305. Рота другого ешелону батальйону переміщується приховано в передбойовому порядку за ротами першого ешелону, від одного рубежу до іншого, використовуючи захисні властивості місцевості, у готовності до розвитку успіху.

Другий ешелон (резерв) батальйону висувається на відстані 1,5 – 2 км від підрозділів першого ешелону в готовності до нарощування зусиль та для заміни підрозділів, що втратили боєздатність.

Залежно від обстановки другий ешелон або резерв батальйону може вводиться в бій у проміжках між ротами або через фланг однієї з рот, а іноді й перекатами через їх бойові порядки. При введенні його в бій командир батальйону уточнює (резерву вказує): останні дані про противника; положення підрозділів першого ешелону батальйону; рубіж введення в бій і час виходу на нього; найближче завдання і напрямок продовження наступу; засобу підсилення, місця і час їх прибуття; завдання штатної і приданої артилерії, порядок підтримки вогнем і взаємодії з підрозділами першого ешелону і сусідами.

Командир роти (взводу) другого ешелону ставить бойові завдання взводам (відділенням, танкам). При цьому на місцевості він вказує положення противника і його вогневих засобів, рубіж введення в бій, об'єкт атаки і напрямок продовження наступу та організує взаємодію.

На рубіж введення в бій другий ешелон (резерв) висувається, як правило в передбойовому порядку з максимальною швидкістю. З підходом до рубежу введення у бій підрозділи розгортаються у бойовий порядок та, використовуючи результати ВУП, стрімко атакують противника ведучи вогонь з усіх видів зброї з ходу і виконують поставлені завдання. Введення в бій другого ешелону (резерву) підтримується вогнем артилерії, протитанкового і гранатометного підрозділів, забезпечуються діями інженерних підрозділів і можуть прикриватися аеросолями (димами).

З введенням у бій другого ешелону (резерву) командир батальйону створює (відновлює) резерв. Про прийняття рішення на введення у бій другого ешелону командир батальйону доповідає командирю бригади, інформує сусідів та уточнює з ними порядок взаємодії.

Завдання рейдового загону:

- знищення, захоплення, виведення з ладу в тилу противника засобів високоточної зброї, баз і складів, пунктів управління та інших важливих об'єктів;
- нанесення послідовних ударів по підрозділах, що переходять до оборони в глибині і його резервів, що підходять з тилу.

Склад рейдового загону:

- до посиленого механізованого батальйону, звичайно зі складу другого ешелону (загальновійськового резерву) бригади.

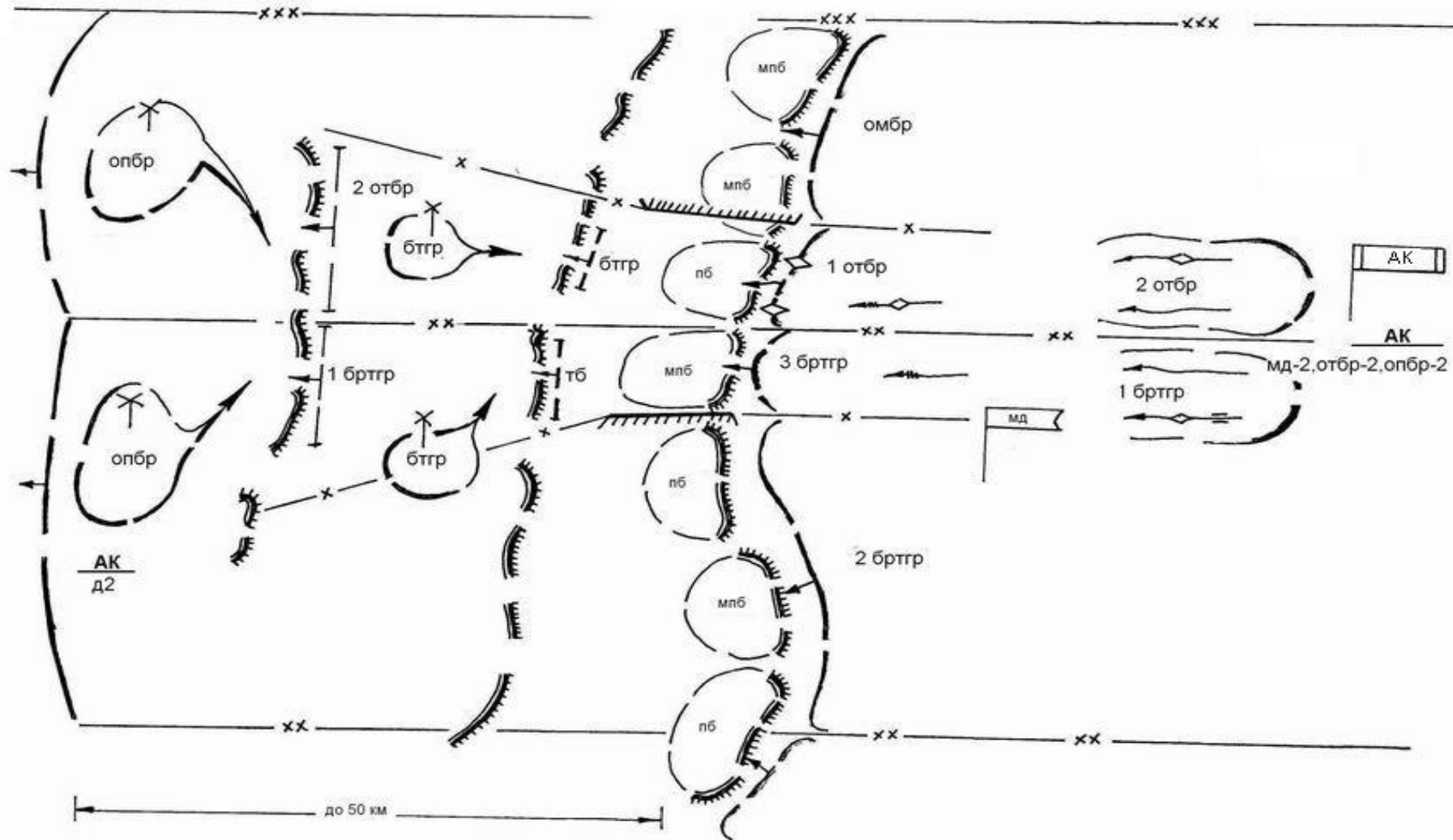
Можливості: посилений мб на БМП може вести рейдові дії у взаємодії з вищевказаними формуваннями протягом **1-2 доби**.

При цьому віддалення його від лінії бойового зіткнення може досягати до **20-30 км**.

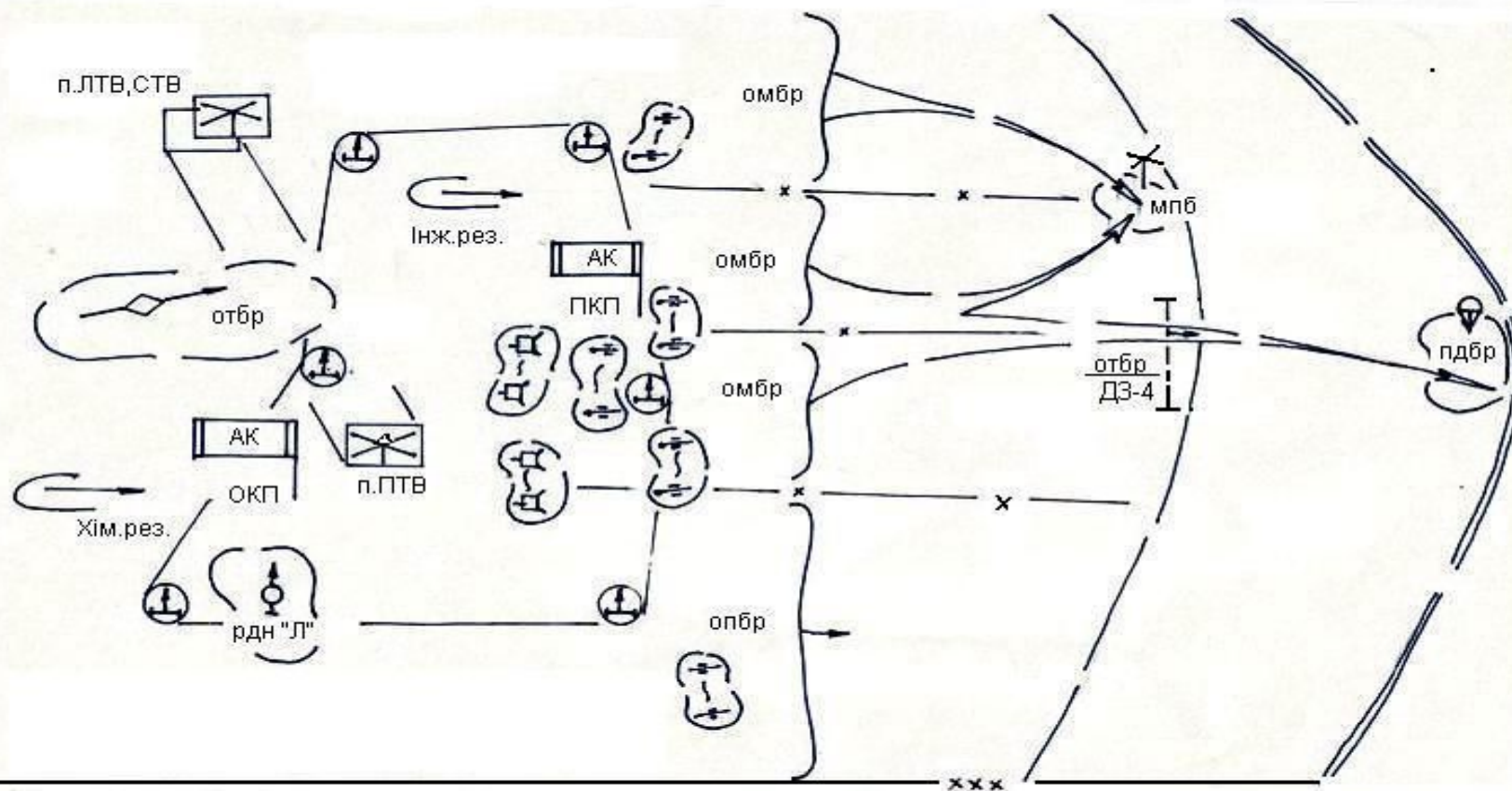
Завдання на самостійну роботу

Назва питання	Методичні вказівки
<p>Особливості ведення наступального бою механізованими підрозділами в особливих умовах.</p>	<p>Вивчити БС СВ ч.2. стор. 103-128</p>

Прорив тактичної зони оборони (варіант)



Оперативне шикування та бойові завдання АК у наступі (варіант)



Ширина смуги наступу АК залежить від кількості бригад у першому ешелоні корпусу і ширині смуг їхніх дій. В залежності від цього вона може бути 50 - 80 км.

Найближче завдання
до 25 км

Кінцеве завдання
50 - 100 км