




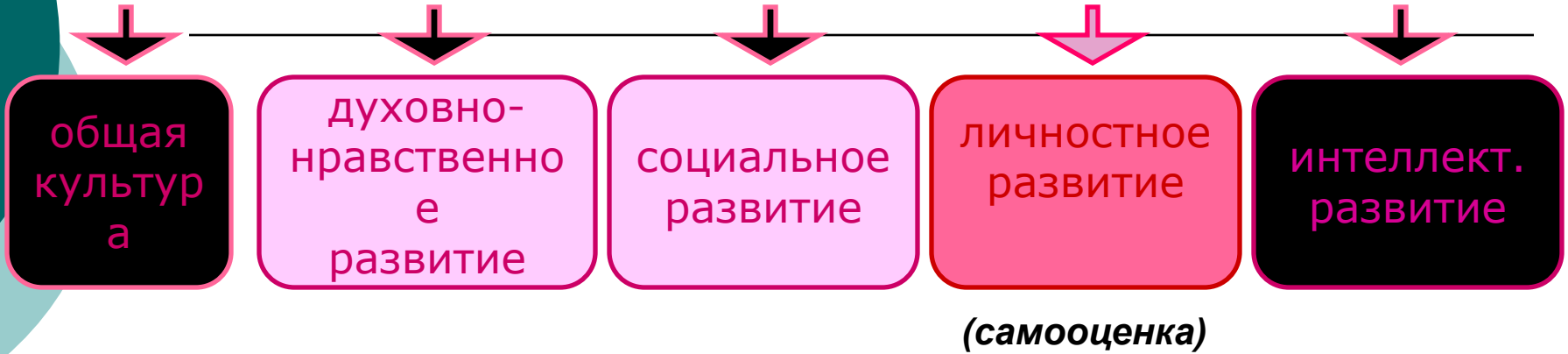
Малахова Дарья Ириковна

- Учитель начальных классов.
МОУ «СОШ №32», г.Магнитогорск.



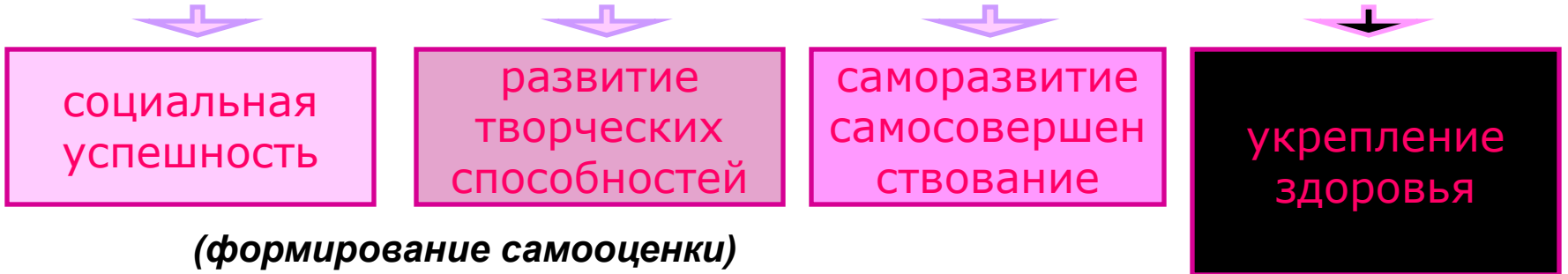
«Развитие и формирование самосознания младшего школьника»

ФГОС Федеральный государственный образовательный стандарт



ОСНОВА

самостоятельная реализация учебной деятельности



Особенности первой ступени общего образования

ФГОС строится с учетом

смена вида деятельности

новая соц. позиция

новая соц. роль ученика

формирование основ умения учиться

изменение самооценки ребенка

нравственное развитие

учебная

- потреб. в общении
- соц. признание
- самовыраж.

внутр. познав. активность шк-ка

- сохр. цель
- план уч. деят.
- осущ. контроль и оценку
- взаимодей-ие

- адекватность
- рефл-сть

- сотруднич-во
- межличн. отнош.
- гражд. мировоззр.

Планируемые результаты ФГОС



метапредметные результаты

личностные

- развитие мотивац-ой сферы
- индив.-личностная позиция
- соц. компетентность
- способность к саморазвитию
- формирование адекватной самооценки

познавательные

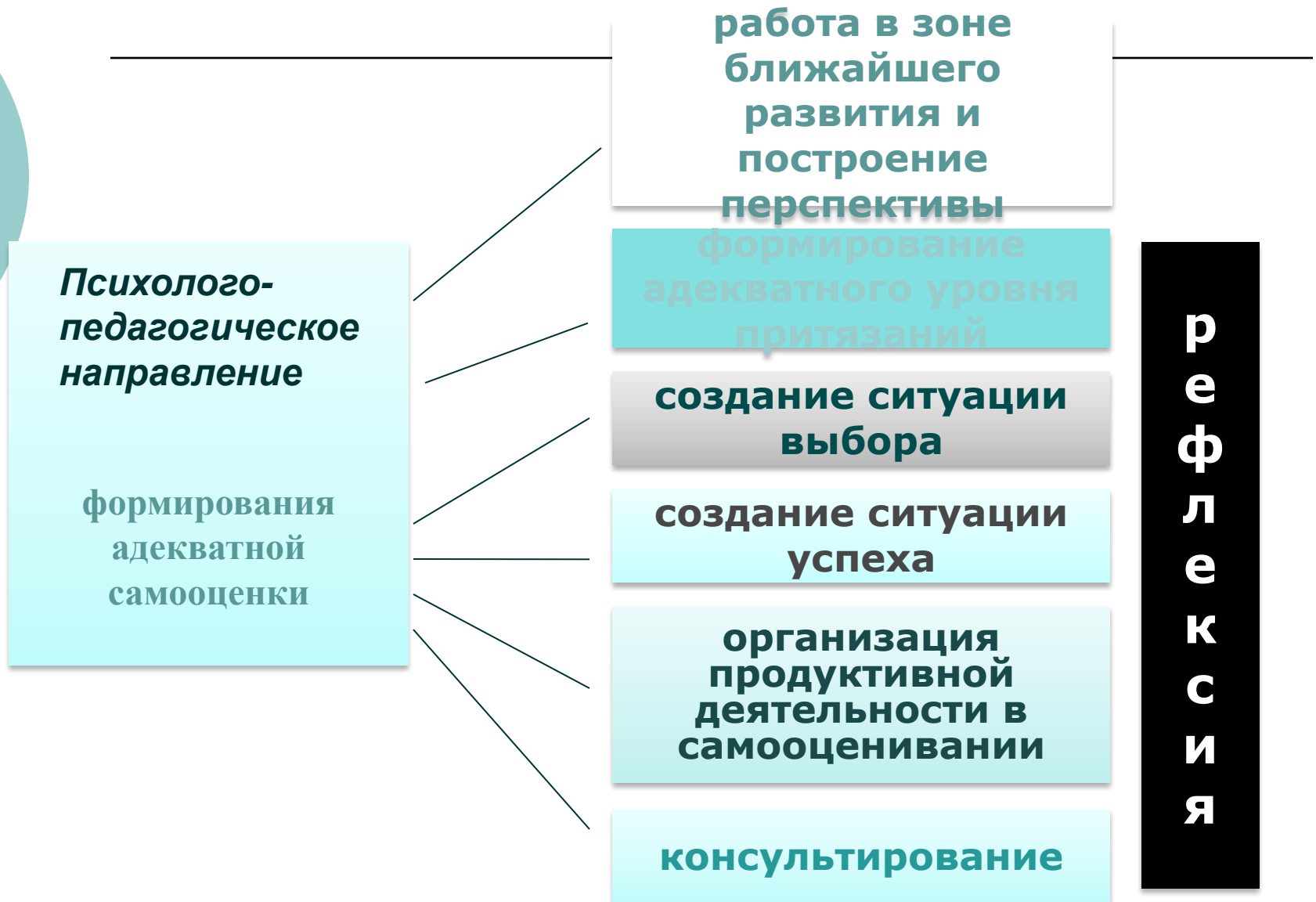
регулятивные

коммуникативные

Этапы становления самооценки (по И. И. Чесноковой)



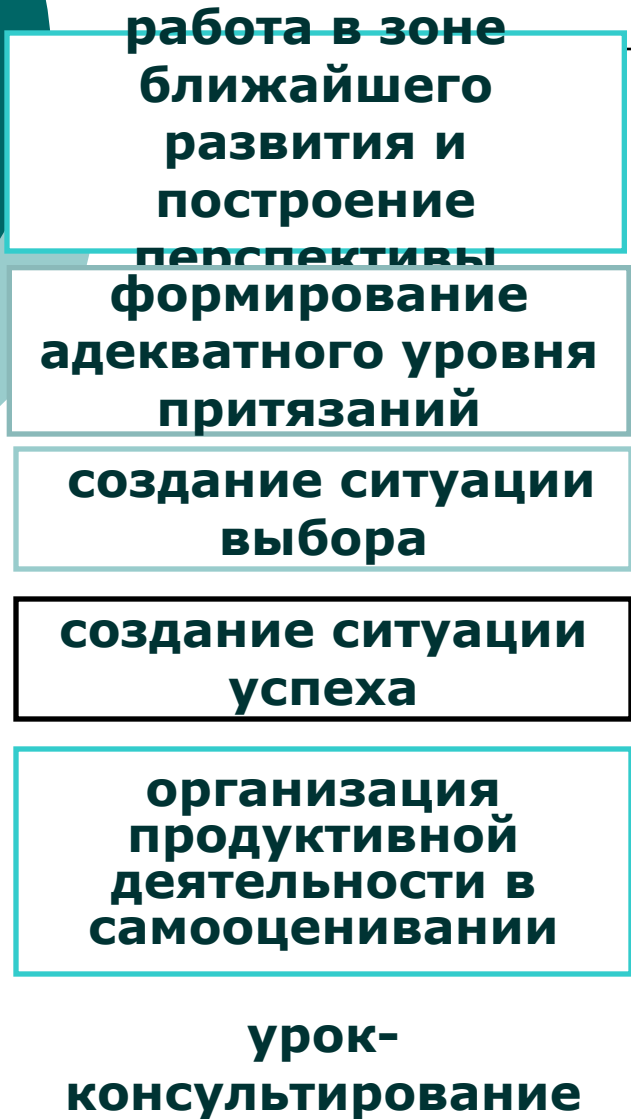
Система формирования адекватной самооценки



Формирование адекватной самооценки

Условия

Приёмы




рефлексия

- ✓ Учет индивидуальных особенностей личности ребёнка
- ✓ определение критериев оценки будущей деятельности (РО)
- ✓ дифференцированные задания (РО)
- ✓ «доска помощников»
- ✓ «доска открытий» (РО)
- ✓ «доска-выручалочка»
- ✓ Взаимоопрос «Знайчонок»
- ✓ рефлексивные сочинения (РО)
- ✓ взаимооценивание («линейка оценки») (РО)
- ✓ учитель-консультант
- ✓ ученик-консультант
- ✓ взаимопомощь

«Диагностический инструментарий»

- Методика Дембо – Рубинштейна
- Методика Захаровой А. В.
- Методика Куна
- Методика «Лесенка»



Средства развития самооценки:
упражнения, задания, интерактивные
методики.

- **Упражнения и задания:**
*«Волшебный стул», «Назови свои
сильные стороны», «Зайки и
слоники», «Подари камешек».*

Интерактивные методики:

- «Круг радости»
- «Минутка тишины»
- «Наедине с собой»
- «Чтение»
- «Рассказ учителя»
- «Побеседуем»
- «Цитата урока»
- «Игра»
- «Творческая работа»

Каковы преимущества интерактивных методик обучения?

- пробуждают у обучающихся интерес;
- поощряют активное участие каждого в учебном процессе;
- обращаются к чувствам каждого обучающегося;
- способствуют эффективному усвоению учебного материала;
- оказывают многоплановое воздействие на обучающихся;
- осуществляют обратную связь (ответная реакция аудитории);
- формируют у обучающихся мнения и отношения;
- формируют жизненные навыки;
- способствуют изменению поведения.

«Свет мой, зеркальце, скажи...»

- **1 часть** - «Кто я такой?» (мое рождение, дни моей жизни, дом в котором я живу).
- **2 часть** «Я — ученик» (распорядок дня, интересы, что я люблю, что не люблю, что я могу, что хочу узнать).
- **3 часть** «Как я живу рядом с другими?» (мои питомцы, класс, друзья).
- **4 часть** «Мое будущее» (мои мечты, чувства, кем я хочу стать).



Спасибо за внимание!!!
