


Урок английского языка во 2 классе

Тема:

# My toys

Автор: учитель  
английского языка  
МБОУ «Осинцевская  
СШ» Ернова Алеся  
Федоровна





**Цель:** выучить названия  
игрушек и научиться говорить о  
том, где они находятся.





# Toys [toys]




**What`s this?**

**A ballerina.**

**What color is it?**

**It is pink.**





**What`s this?**

**A toy soldier.**

**What color is it?**

**It is blue.**





**What`s this?**

**A teddy bear.**

**What color is it?**

**It is brown.**





**This is a doll...**

**What color is it?**

**Yellow.**

**It is**





# АНГЛИЙСКИЕ ПРЕДЛОГИ МЕСТА



**in**



**on**



**at**



**behind**



**under**




**on the right**



**on the left**






Where is  
teddy bear?

—

It is **in** the  
box.








Where is  
teddy  
bear? –  
It is **on**  
the table.





Where is  
teddy  
bear? –

It is **under**  
the shelf.







where is

=

where's





Where's the ball?



It is under the table.



Where's the doll?



It is on the bed.





# Where's the toy soldier?



It is between chairs.





Where's the teddy bear?



It is in the box.



Where's the car?



It is behind the door.



Вставьте пропущенную букву



teddy  
be...r

e

a



Вставьте пропущенную букву



**toy**  
**sold...er**

i

e



Вставьте пропущенную букву



**ball...rina**

i

e



The teddy bear is ... the  
toy box.



on

in



The teddy bear is ... the  
shelf.




in

under



The toy soldier is ... the  
chair.




under

on



The ballerina is ... the

armchair.



on

in






**Homework:**

**Workbook**

**p. 44 exercise**

**1,2**





# Подведём итоги:

Мне удалось .....

Было интересно ....

Я испытывал(а) трудности ...

