

Всероссийский конкурс для школьных учителей
на лучшую разработку образовательной головоломки
для учащихся 1-11 классов

**Пошаговая межпредметная
головоломка
«По следам
Нового Года»
2 класс**

Автор: учитель начальных классов
МАОУ СШ №9 г.Красноуфимска
Пролубщикова Наталья Владимировна



СТИШКИ ЧИТАЙ, ЗАДАНИЯ ВЫПОЛНЯЙ!



Дед Мороз спешил с мешком.
Шёл он полем и леском.
Нёс подарки для гостей,
Помоги ему скорей!



Звери все к нему спешили
И у ёлки загрустили.
Ждут они подарков
В упаковках ярких!



Вы животных угадайте
Всех, кому в мешке подарки!



Рабочий лист №1

Впишите угаданные слова в клетки.

Новогодние часы здесь совсем не для красоты!

Время на часах подскажет, **пять** животных вам укажет!

Слово №1

Слово №2

Слово №3

Слово №4

Слово №5

Угадайте шифр, ребятки, буквы ставьте по порядку.

Постарайтесь поскорей, расколдуйте **трёх** зверей!

Слово №6

Слово №7

Слово №8

Морзе азбуку возьми и Морозу сообщи,

Двое кто подарки ждёт на весёлый Новый год!

Слово №9

Слово №10

Записывайте угаданные слова в Рабочий лист №1



Новогодние часы

Здесь совсем не для крас

Время на часах подскажет

Пять животных вам укаже

18.00	17.00	15.00	16.00	21.00	4.00	23.00
-------	-------	-------	-------	-------	------	-------

21.00	16.00	23.00	16.00	19.00	16.00	18.00
-------	-------	-------	-------	-------	-------	-------

13.00	21.00	16.00	17.00
-------	-------	-------	-------

22.00	16.00	14.00	15.00
-------	-------	-------	-------

14.00	13.00	22.00
-------	-------	-------



Угадайте шифр, ребятки,
Буквы ставьте по порядку.
Постарайтесь поскорей,
Расколдуйте **трёх** зверей!

С	М	О
Ф	И	Р
А	Ж	Ё

П О С Г Э

Ц Л С П



Г П



Морзе азбуку возьми
 И Морозу сообщи,
 Двое кто подарки ждёт
 На весёлый Новый год!

А	● —
Б	— ● ●
В	● — —
Г	— — ●
Д	— ● ●
Е	●
Ж	● ● ● —
З	— — ● ●
И	● ●
Й	● — — —
К	— ● — —
Л	● — ● ●
М	— — —
Н	— ●
О	— — — —
П	● — — ●

Р	● ● — ●
С	● ● ● ●
Т	— —
У	● ● — —
Ф	● ● — ● ●
Х	● ● ● ● ●
Ц	— ● — — ●
Ч	— — — — ●
Ш	— — — — —
Щ	— — ● — —
Ъ	● — — — — ●
Ы	— ● — — —
Ь	— ● ● — —
Э	● ● ● — — ● ●
Ю	● ● — — — —
Я	● — — — —



Рабочий лист №2

Слова все угадали?
Молодцы!!!

1. По алфавиту в первую колонку
Верно их впишите,
Для этого проверочное слово
Подберите!
2. А во второй колонке буквы верно
Вы в слова вставляйте,
Какие Дед Мороз принёс
Подарки для гостей, читайте!
3. С одинаковыми парными согласными слова соедините,
Кому какой подарок Дед Мороз прин
определите.

Рабочий лист №2

Слова все угадали? Молодцы!!!

1. По алфавиту в первую колонку верно их впишите,
Для этого проверочное слово подберите!
2. А во второй колонке буквы верно вы в слова вставляйте,
Какие Дед Мороз принёс подарки для гостей, читайте!
3. С одинаковыми парными согласными слова соедините,
Кому, какой подарок Дед Мороз принёс, определите.



Сюда запишите слова – названия животных	Буквы вставляйте скорей, Прочтите слова-подарки для зверей
	<u>рюкз</u> а...
	<u>лимон</u> а <u>Д</u>
	<u>варе</u> Жки
ЁЖ	<u>путё</u> ...ка
	зон...
	<u>пиро</u> ...
МЕДВЕДЬ	шар...
	<u>глобу</u> ...
	<u>велосипе</u> ...
	кни...ка

Рабочий лист №3

В каком порядке Дед Мороз к зверятам шёл,
Вам надобно узнать и голову придётся поломать!
Для этого все уравнения верно вы решите
И номер слова в первую колонку запишите.

Образец рассуждения:

Около слова **УТКОНОС** решаем уравнение, **X=1**
Значит, первый, к кому придёт Дед Мороз – это **УТКОНОС**.
В первую колонку записываем **№1**.

Номер слова	Уравнения решайте, Номер слова определяйте	
№	верблюд	$X + 19 = 24$ $X = \dots$
№	волк	$39 + X = 41$ $X = \dots$
№	енот	$93 - X = 86$ $X = \dots$
№	ёж	$77 + X = 81$ $X = \dots$
№	жираф	$X + 45 = 54$ $X = \dots$
№	лев	$X + 28 = 36$ $X = \dots$
№	медведь	$72 - X = 66$ $X = \dots$
№	морж	$X + 59 = 62$ $X = \dots$
№	носорог	$92 - X = 82$ $X = \dots$
№ 1	утконос	$46 - X = 45$ $X = 1$

Рабочий лист №3

В каком порядке Дед
Мороз
К зверятам шёл,
Вам надобно узнать
И голову придётся
поломать!

Для этого все **уравнения**
Верно вы решите
И номер слова
В первую колонку
запишите.



Рабочий лист №4

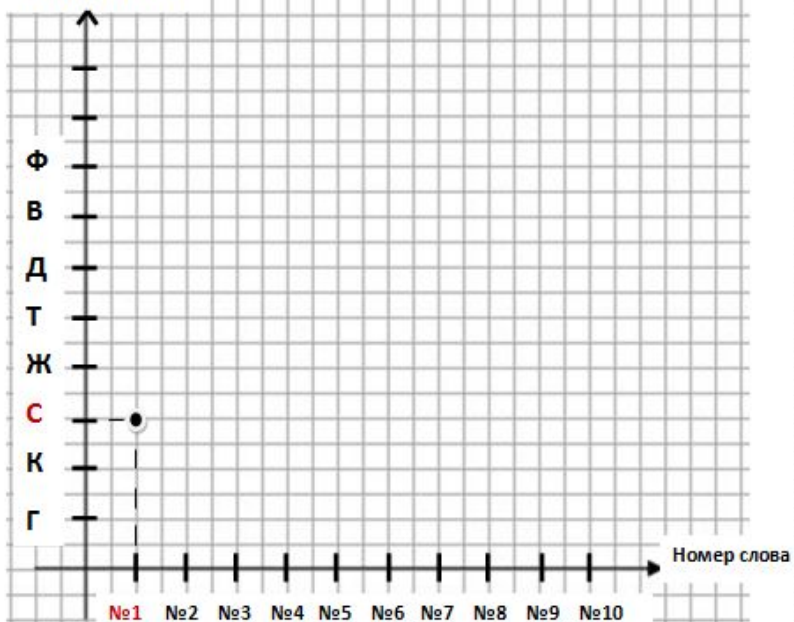
Узнайте поскорей, где каждый зверь
Тут в сказочном живёт лесу.
На карте верно точки ставьте вы по образцу!

Образец: №1 - УТКОНОС.

Слово №1, парная согласная на конце С.

Ставлю точку на пересечении №1 и буквы С.

Парная согласная
на конце слова



Полученные точки по порядку вы соедините
И путь Мороза начертите!

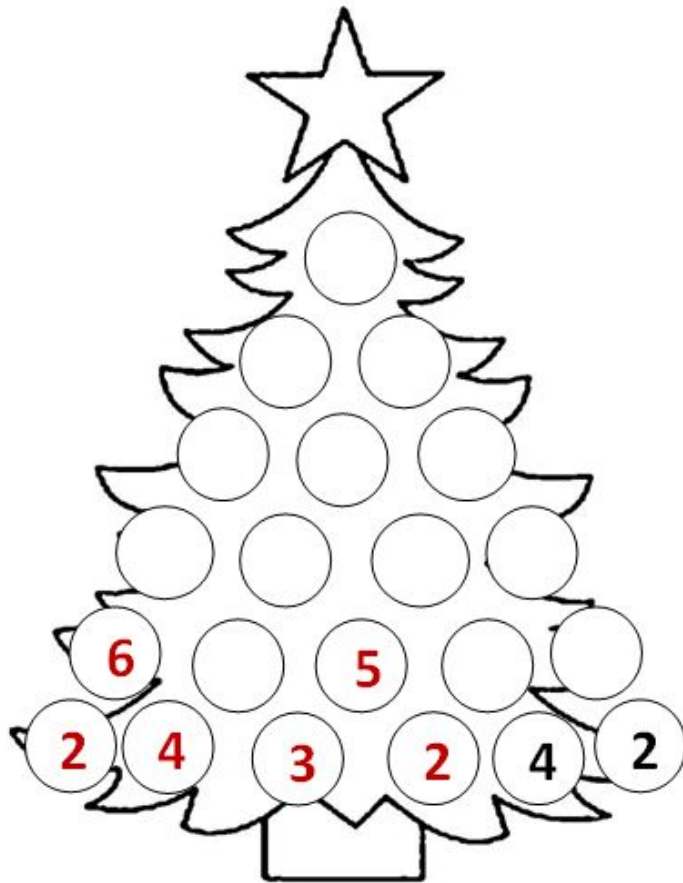
Рабочий лист №4

Узнайте поскорей, где каждый
зверь
Тут в сказочном живёт лесу.
На карте верно точки ставьте вы
По образцу!

Полученные точки
По порядку вы соедините
И путь Мороза начертите!



Рабочий лист №5



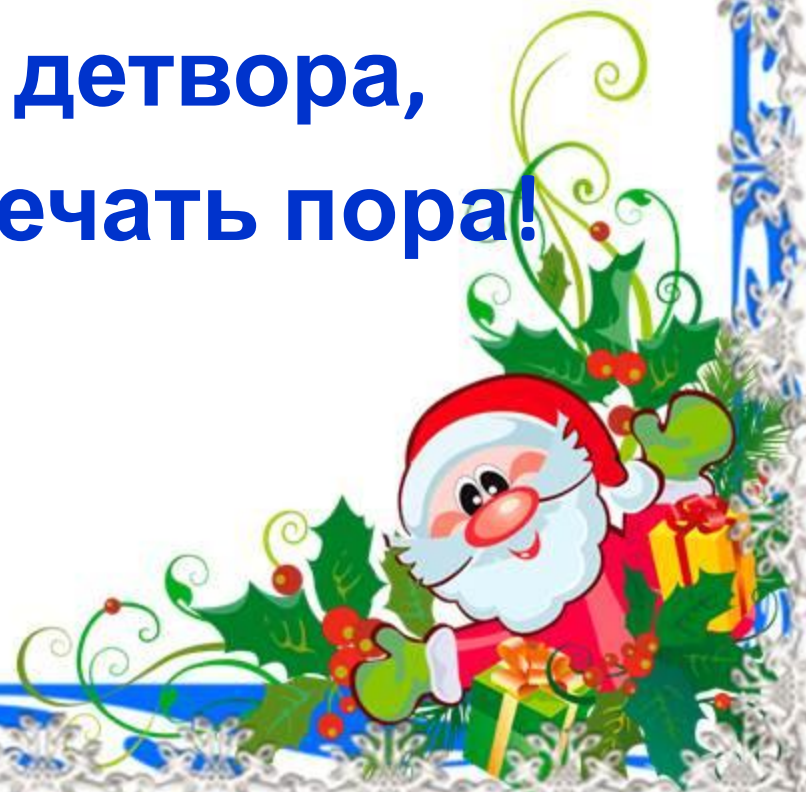
Раскрасьте ёлочку.

Рабочий лист №5

На праздник ёлочка пришла,
Но не нарядная она!
Вы числа правильно
впишите,
На ёлке огоньки зажгите!!!



**Вы верно все задания
выполняли,
Головоломку угадали!
Подаркам рада детвора,
И Новый год встречать пора!**





Источники:

Картинк

и: <https://www.pinterest.ru/pin/570127634061826046/>
<https://kartinki.detki.today/zhivotnye/dikie/volk.html>
<https://www.pinterest.ru/pin/460000549424166183/>
<https://www.b17.ru/article/99634/>
<https://yandex.kz/collections/card/5b41e53aa947cc671a54227f/>
[https://www.pinterest.co.uk/pin/526006431460140330/?amp_client_id=CLIENT_ID\(\)&mweb_unauth_id={{default.session}}&simplified=true](https://www.pinterest.co.uk/pin/526006431460140330/?amp_client_id=CLIENT_ID()&mweb_unauth_id={{default.session}}&simplified=true)
<http://raskraski.link/poisk-%D0%B5%D0%BB%D0%BA%D0%B0/%D1%80%D0%B0%D1%81%D0%BA%D1%80%D0%B0%D1%81%D0%BA%D0%B8.html>

Тексты всех стихов в презентации авторские.

Информационные источники

Ссылка на шаблон
презентации:

<https://pedsovet.su/template/51082>

Автор шаблона:

Фокина Лидия Петровна
учитель начальных классов
МКОУ «СОШ ст. Евсино»
Искитимского района
Новосибирской области

Сайт <http://linda6035.ucoz.ru/>