

ПОЗНАВАТЕЛЬНО- ИССЛЕДОВАТЕЛЬСКИЙ ПРОЕКТ

«ЧУДЕСА МОЛОЧНЫЕ»



2017 год

Выполнил воспитанник
подготовительной группы №1
ДОУ № 110 г. Липецка
Мацерук Арсений совместно
с мамой

ЛИДЕР ПРОЕКТА



Здравствуйте, меня зовут Арсений Мацерук. Мне 6 лет. Я хожу в детский сад в 1-ю группу ДООУ № 110.

Хочу Вам представить проект, подготовленный совместно с моей мамой, «ЧУДЕСА МОЛОЧНЫЕ».

ЧТО ГОВОРИТ МОЯ СЕМЬЯ:



Моя мама – Татьяна. Из молока получаются очень разные, вкусные и чудесные молочные продукты. Вот их сколько, посмотрите.

Мой папа – Виталий.
Из молока можно получить воздушные и творожные чудеса.



ЧТО ГОВОРIT МОЯ СЕМЬЯ:



Мой старший брат – ВЛАД.
Из молока можно сделать чудо -
молочный коктейль. Если молоко
стало кислым не беда, можно
убрать лишнюю воду и получится
творог. А если творог правильно
сварить, то получится следующее
чудо – сыр. Молочных чудес
получается очень много.

А ЧТО ЕЩЕ ГОВОРЯТ:



Моя бабушка – НИНА. Из молока можно получить творог, йогурт, сметану, масло, сыр, кефир, сливки ряженку.

Моя подружка – Настя.
«Сделан сыр из молока,
И творог - из молока,
И сметана с маслом -
Это детям ясно!».



А ЧТО ГОВОРЯТ МОИ ВОСПИТАТЕЛИ В ДЕТСКОМ САДУ :



Моя Воспитательница – Елена Михайловна.
Молоко и молочные продукты являются постоянными составляющими в меню детей.



Моя воспитательница – Олеся Анатольевна.
В молоке много всего полезного: витамины, минеральные вещества, жиры, белки, углеводы.

ЧТО Я ВЫБРАЛ

Мне понравился ответ Владика.

Из молока можно изготовить очень вкусенький коктейль.
- Я его просто обожаю!



КАК ПРОВЕРИТЬ



Отправиться на молочный завод и там все узнать. Посмотреть - как же творятся молочные чудеса из простого молока.
Любопытненько!

ВОТ КАК ЭТО БЫЛО...



Спецодежда - обязательно

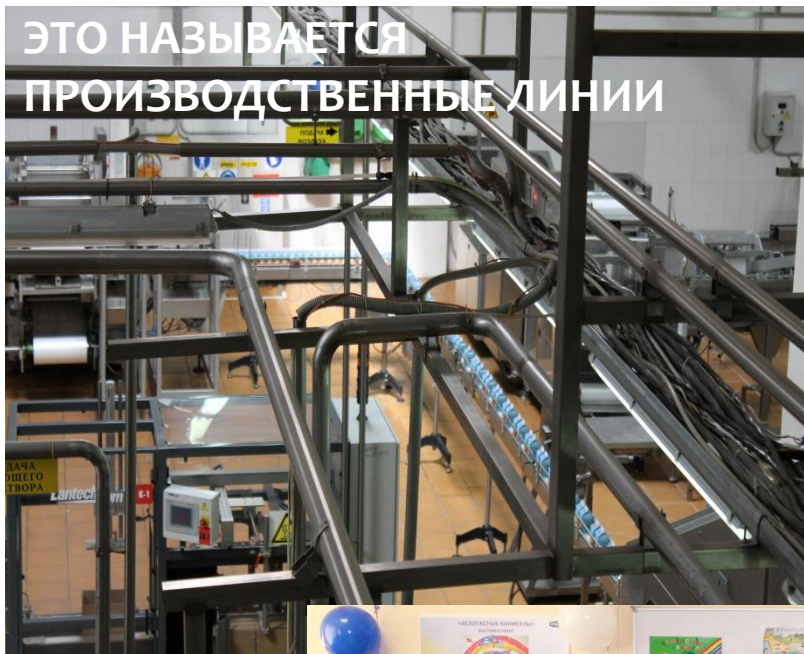
Начало чудес за этой дверью



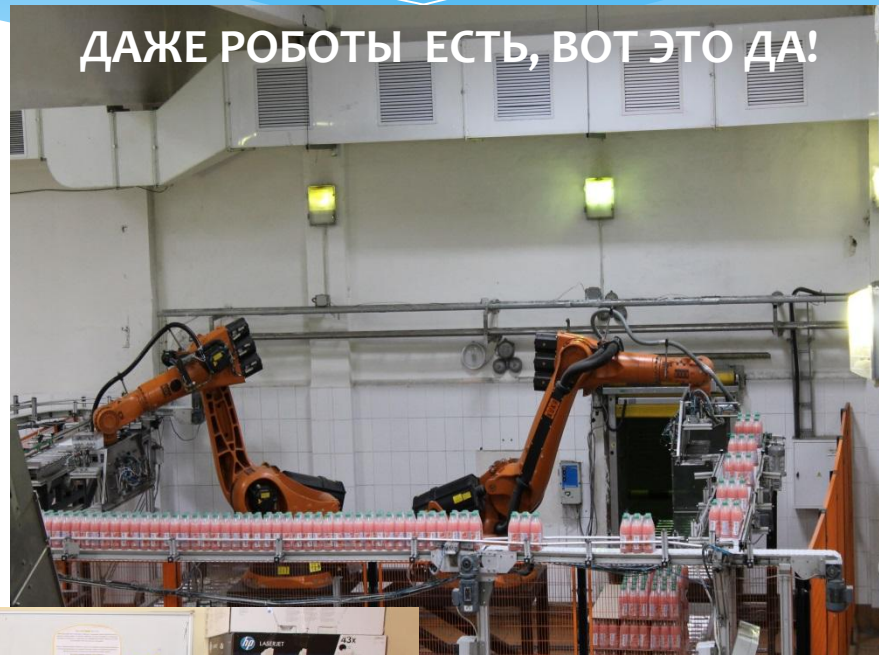
Все внимательно рассмотрим.

МЫ ПРОВЕРИЛИ

ЭТО НАЗЫВАЕТСЯ
ПРОИЗВОДСТВЕННЫЕ ЛИНИИ



ДАЖЕ РОБОТЫ ЕСТЬ, ВОТ ЭТО ДА!



МОЯ КОМАНДА .

МЫ НЕМНОЖКО ОТДОХНЕМ И ПОИГРАЕМ



- Мы открылись!
- Самые вкусные чудеса молочные.
- Приобретаем!

МЫ НЕМНОЖКО ОТДОХНЕМ И ПОИГРАЕМ



- Отличный выбор.
- Спасибо за покупку!




ЧУДЕСА ДА И ТОЛЬКО! ПОРисуЕМ С МОЛОКОМ



Опыт создания из обычных домашних материалов великолепных плавающих узоров. Налили молоко в плоскую тарелку. Капнули на молоко в нескольких местах гуашь разного цвета. Обмакнули ватную палочку в средство. Жидкость для мытья посуды заставляет молоко и краситель смешиваться, в результате на поверхности молока получились красивые цветные завитки. Ух, как красиво !



ПРЕВРАЩЕНИЕ МОЛОКА В ЧУДЕСНЫЙ КОКТЕЙЛЬ



Напиток в стакане твоём белоснежный,
Прохладный, приятный, такой сладко-нежный.
Снежинками тают во рту пузырьки
Как пена морская воздушны, легки.
Ответь же скорей на вопрос интересный:
Как назовешь ты напиток чудесный?
Ответить хором мы сможем легко:
Конечно, в стакане у нас МО-ЛО-КО!!!

СПАСИБО ЗА ВНИМАНИЕ!



**А УДИВЛЯЛИ ВАС
МОЛОЧНЫМИ
ЧУДЕСАМИ АРСЕНИЙ И
ВЛАД МАЦЕРУК.**