




КАК ПРАВИЛЬНО ОФОРМИТЬ КУРСОВЫЕ РАБОТЫ!



Сердитое Посobie для тех, кто
ни разу не читал методичку!!!





1. КУРСОВАЯ РАБОТА СОСТОИТ ИЗ ДВУХ ГЛАВ, ВВЕДЕНИЯ, ЗАКЛЮЧЕНИЯ, СПИСКА ЛИТЕРАТУРЫ!!!!

2. Во введении пишется актуальность темы (например, тема «...» актуальна потому, что.....(всего 3-4 абзаца).....

**Цель работы – это ваша тема!!!! Например
«Целью работы выступает исследование сущности безработицы и ее влияния на экономические процессы!
(если тема «Безработица: сущность, виды и последствия»)**

Задачи работы – это ваши параграфы!

Например «Для реализации поставленной цели необходимо решение следующих задач:


- Рассмотреть понятие «инфляции»
- исследовать причины ее возникновения;
- обобщить влияние инфляции на экономические процессы


-И так далее (в зависимости от того, сколько у вас параграфов!)



ПРИМЕР ОФОРМЛЕНИЯ СОДЕРЖАНИЯ РАБОТЫ:

ВВЕДЕНИЕ	3
1 СУЩНОСТЬ МАЛОГО БИЗНЕСА И ЕГО РОЛЬ В РЫНОЧНОЙ ЭКОНОМИКЕ	
1.1 Понятие и основные критерии малого предпринимательства	5
1.2 Место малого бизнеса в национальной экономике	8
1.3 Организационно-правовые формы малых предприятий	13
2 ПРАКТИЧЕСКАЯ ЧАСТЬ	
2.1	
2.2	
2.3	
2.4	
ЗАКЛЮЧЕНИЕ	
СПИСОК ЛИТЕРАТУРЫ	





2. Первая глава теоретическая.. Состоит из **2-3**

параграфов..... каждый параграф не более **4-5** страниц,
должен заканчиваться **ВЫВОДОМ!!!!**

Например «Таким образом,» или «Итак, нами
был сделан вывод, что.....(не более 2-3 предложений!)

3. На каждой странице должна быть сноска на
используемую литературу. Сноска проставляется в конце
абзаца в квадратных скобках!!!!

Например, Как считает Иванов В.В, безработица –
это.....[5].

Или «Инфляция – это..... [5].

Цифра в скобках указывает номер источника по **ВАШЕМУ**
списку литературы!!!!

4. **НЕ КОПИРУЙТЕ ПОЛНОСТЬЮ ТЕКСТ, УКРАДЕННЫЙ С
ИНТЕРНЕТА!!!!** Выбирайте из учебников самое главное!!!!





5.Текст оформляется **14** шрифтом, **1,5**
интервалом между строк, выравнивание по

ширине!!! Должна быть красная строка, то есть абзацный отступ не менее 1 см.


Например

Закон спроса гласит, что рост цены, при прочих равных условиях, приводит к сокращению спроса и наоборот. Это наглядно отражается на кривой спроса, которая изображена на рисунке 1.



Нумерация страниц начинается со второй страницы (при этом титульный лист не считается) и осуществляется внизу страницы в середине.





6. Формулы должны иметь сквозную нумерацию

Например

Выручка от продаж рассчитывается по формуле 1

$$V = C * K \quad (1)$$

Где V – выручка от продаж;

C – цена единицы продукции;

K – количество проданного товара





6 каждая таблица должна иметь свое наименование, которое подписывается НАД таблицей и имеет сквозную нумерацию!!!!

Пример

Таблица 1 – Факторы роста производительности труда в России за 2009-2011 гг.

7. В тексте не должно быть никакого выделения

жирным шрифтом,

подчеркивания, курсива, цветочков

и бабочек..... Никаких лишних отступов..только сплошной текст 14 шрифт Times New Roman 1,5 интервал, абзацный отступ и выравнивание по ширине!!!!!!!



8. Рисунки также имеют сквозную нумерацию, но подписываются ПОСЛЕ РИСУНКА
Например

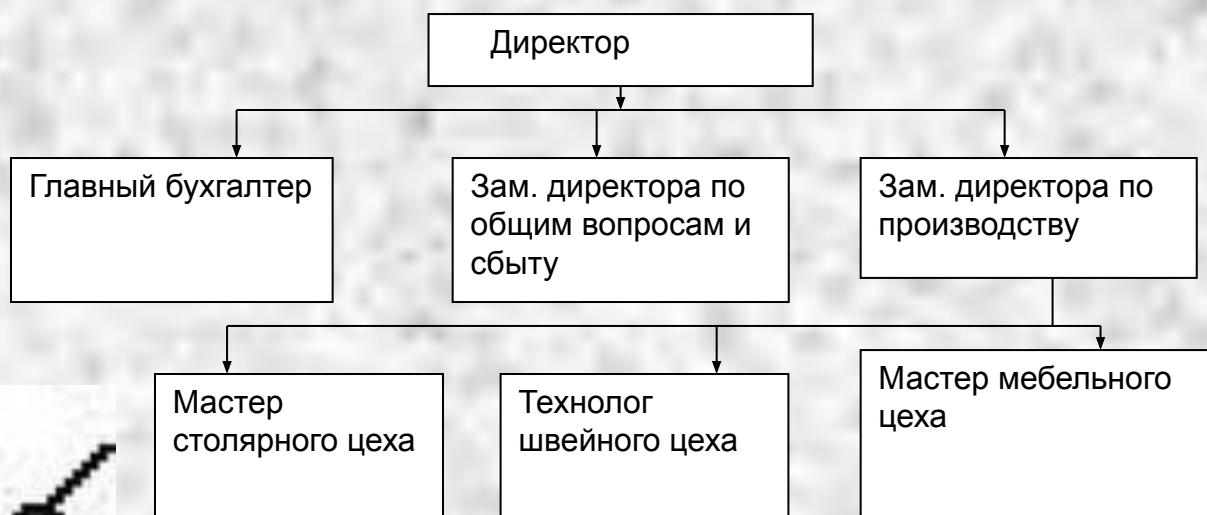


Схема 1 – Организационная структура предприятия



9. В тексте не используются **ЛИЧНЫЕ**
МЕСТОИМЕНИЯ.....нельзя писать
«я думаю.....» нужно писать «по нашему мнению.....»

10. В тексте не задают **вопросов в**
никуда!!!

Например нельзя писать «Что такое товар?»..... А нужно
писать сразу «Товар – это.....»





11. Во второй главе должны

БЫТЬ

примеры

из

экономики какой либо

страны!!!

Например в виде последнего параграфа!!!!

Например, если тема «Безработица.....» то параграф 2.3 ДОЛЖЕН БЫТЬ

ЕСЛИ ВТОРАЯ ГЛАВА РАСЧЕТНАЯ, ТО
2.3 Особенности государственного регулирования на примере России

В НЕЙ ДОЛЖНЫ БЫТЬ ВСЕ ТАБЛИЦЫ, СОГЛАСНО МЕТОДИЧКЕ, ПОЛНОСТЬЮ ЗАПОЛНЕННЫЕ. ПОСЛЕ ТАБЛИЦЫ ПРИВОДЯТСЯ РАСЧЕТЫ С ОБЯЗАТЕЛЬНЫМ УКАЗАНИЕМ ЕДИНИЦ ИЗМЕРЕНИЯ, например:

Расчет заработной платы за месяц:

$25 \text{ руб.} * 8 \text{ часов} * 25 \text{ дней} = 5000 \text{ руб.}$

Расчет заработной платы за год:

$5000 \text{ руб.} * 12 \text{ мес.} = 60\,000 \text{ руб.}$





12. Если вы приводите **цифры, факты** в первой главе (а они **должны быть**), то они должны быть

свежими. за последние **2-3 года**..... а не за период, когда вас еще и на свете не было!!!! Кроме того, если приводите цифры – то должны быть обязательно **СНОСКИ!!!!!!!!!!!!!!!!!!!!!!** (откуда взят материал).

НАПРИМЕР:

За 2010-2011 количество малых предприятий в пищевой отрасли в России в среднем выросло на 6% [10]




13.В заключении пишутся выводы по проделанной работе.

Выводы переносятся (но немного измененные или другими словами) из каждого параграфа, которые вы делали в конце!!!! Выводы пишутся как по первой, так и по второй главе!

Например:

Заключение

По результатам проделанной работы можно сделать следующие выводы:



ВЫВОДЫ НУМЕРОВАТЬ НЕ НАДО!!!!!!!!!!!!!!!!!!!!!!!!!!!!!!



15. **Все остальное и это
включительно есть в
методичке!!!!**

**Кроме того, есть
консультации – но никто из
вас ко мне, судя по опыту
прошлых лет, не
подходит!!!**

**ТОРОПИТЕСЬ – ВР И
не много!!!!**





**БУДЕТЕ
ПРИДЕРЖИВАТЬСЯ
ЭТИХ ПРАВИЛ – ТО
ВСЕ У ВАС БУДЕТ**



А ЕСЛИ НЕТ, ТО





УДАЧИ!!!!!!

Потом ещё спасибо



мне скажете