




Азбука - к мудрости ступенька




Задача урока:

«Познакомить со звуком [а] и буквой А, а, ролью буквы А в слогe, познакомить с лентой букв и местом буквы А на ней, научиться писать строчную и заглавную букву а, А».


· **Азбука**
Слово *азбука* – древнерусское. По-древнерусски первая буква алфавита называлась «аз», а вторая – «буки». Из названий первых двух букв получилось слова *азбука*. Когда-то существовало и еще одно слово название азбуки – «*абевега*», но оно не сохранилось.




A



a



[а] - гласный



УДАРНЫЙ

АЗБУКА



БЕЗУДАРНЫЙ

АРБУЗ

[а]

**Звуки мы слышим
и произносим**

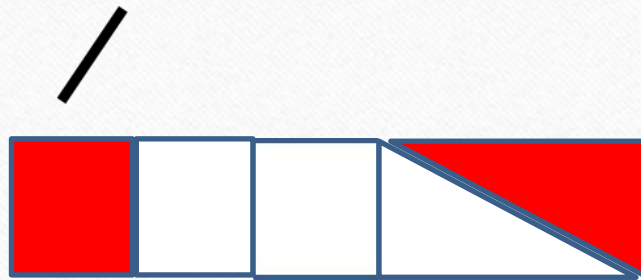


А а

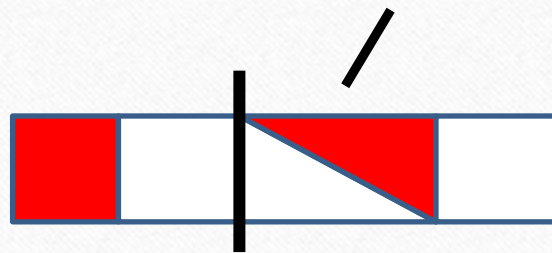
**Буквы мы читаем
и пишем**



астра**а**



арбуз





Абсолютно главная

Активная

Азартная

О

Б

Ю



В



Ш

Ж



П

Д



Ы




К

Буква **а** обозначает твёрдость
предшествующего согласного звука


ма




ра



да



за



Буквы гласных звуков

Буквы согласных звуков

Буквы
не обозначают
звуки

Гласные первого ряда обозначают твёрдость согласных звуков, после которых следуют

В первом ряду звонкие согласные звуки

а о у ы э

й н м л р б в г д з ж 

ь

я ё ю и е



п ф к т с ш х ц ч щ ь


Гласные второго ряда обозначают мягкость согласных звуков, после которых следуют

Непарные звонкие

Парные звонкие/глухие

Непарные глухие

Во втором ряду глухие согласные звуки

 Обозначают два звука, если стоят:
– в начале слова (ель),
– после гласной (полс),
– после разделительных ъ и ь знаков (подъём, выюга)

 Буква обозначает твёрдый или мягкий звуки (зависит от последующей гласной буквы)

 Всегда твёрдые звуки – ж, ш, ц

 Всегда мягкие звуки – й, ч, щ

Организационные и гигиенические условия обучения письму

Как сидеть за
столом



Как расположить
тетрадь



Как держать ручку



а



A cursive uppercase letter 'A' is shown on a set of handwriting lines. The letter is black. A red dot at the top right indicates the starting point of the stroke. A green arrow on the left side of the letter indicates the direction of the stroke, which starts from the bottom left, curves up and right, then down and left, and finally up and right to the top right.