

Тема: Узоры и орнаменты на посуде

Автор: Переверзева Екатерина Валерьевна

МОУ «Школа «Корн» г. Донецка

Класс: 2-А класс





**Прозвенел уже звонок!
Собирайся на урок!
Сядь за парту поскорей,
и готовность ученик свою
проверь!
На месте ли тетрадка, книжка?
Готов ли ты работать тут
активно?
Ты готов? Отлично, молодец!
Начнём же мы урок скорей!**



Актуализация опорных знаний



1. Сколько нужно прибавить 10, чтобы получить 15?
2. Сколько нужно отнять от 15, чтобы получить 9?
3. Найдите лишнее число 1, 3, 8, 9, 5, 15, 2, 0,
4. Разместите в порядке возрастания: 8, 1, 5, 0, 2, 10, 17, 19, 6.
5. Разместите в порядке убывания: 10, 17, 3, 20, 4, 8, 2, 1, 5





***ЗДРАВСТВУЙТЕ ДРУЗЬЯ!
Я - Художник! И я хочу помочь
вам сегодня!***





Ответьте на мои вопросы !




ЧТО РИСУЕТ НА ОКНЕ
ЗИМОЙ ДЕД МОРОЗ?

А чем люди могут
украшать свои
жилища?





ОНИ ОКРУЖАЮТ НАС ВЕЗДЕ!



Узоры и орнаменты на посуде





Мы ее используем для:

-удобства

-Хранения пищи

-уютa

-украшения



*Ее украшают прекрасными узорами и
орнаментами:*







Орнамент – это узор, построенный на ритмическом чередовании и организованном расположении элементов.

- Термин «орнамент» связан со словом «украшение».*



Виды орнамента

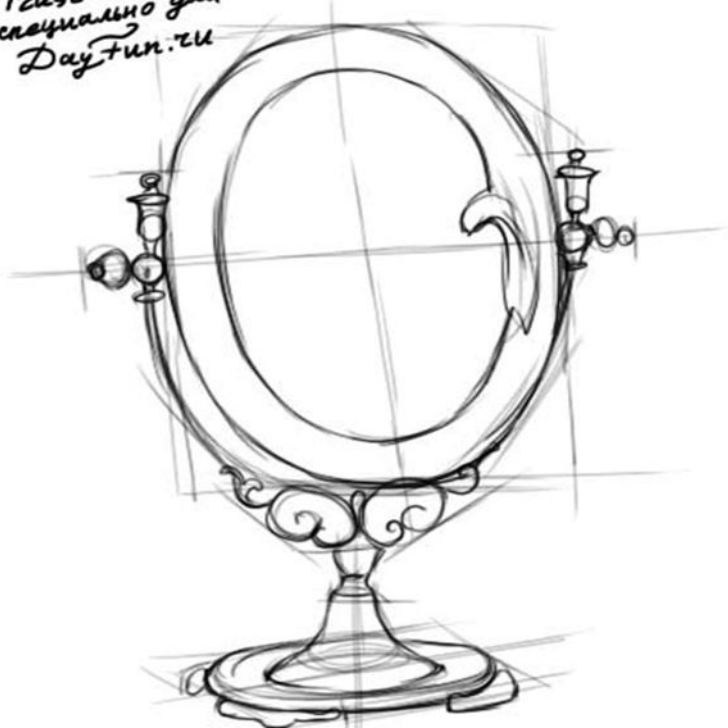





Геометрические
фигуры.....




Trust No1
специально для
DayFun.ru




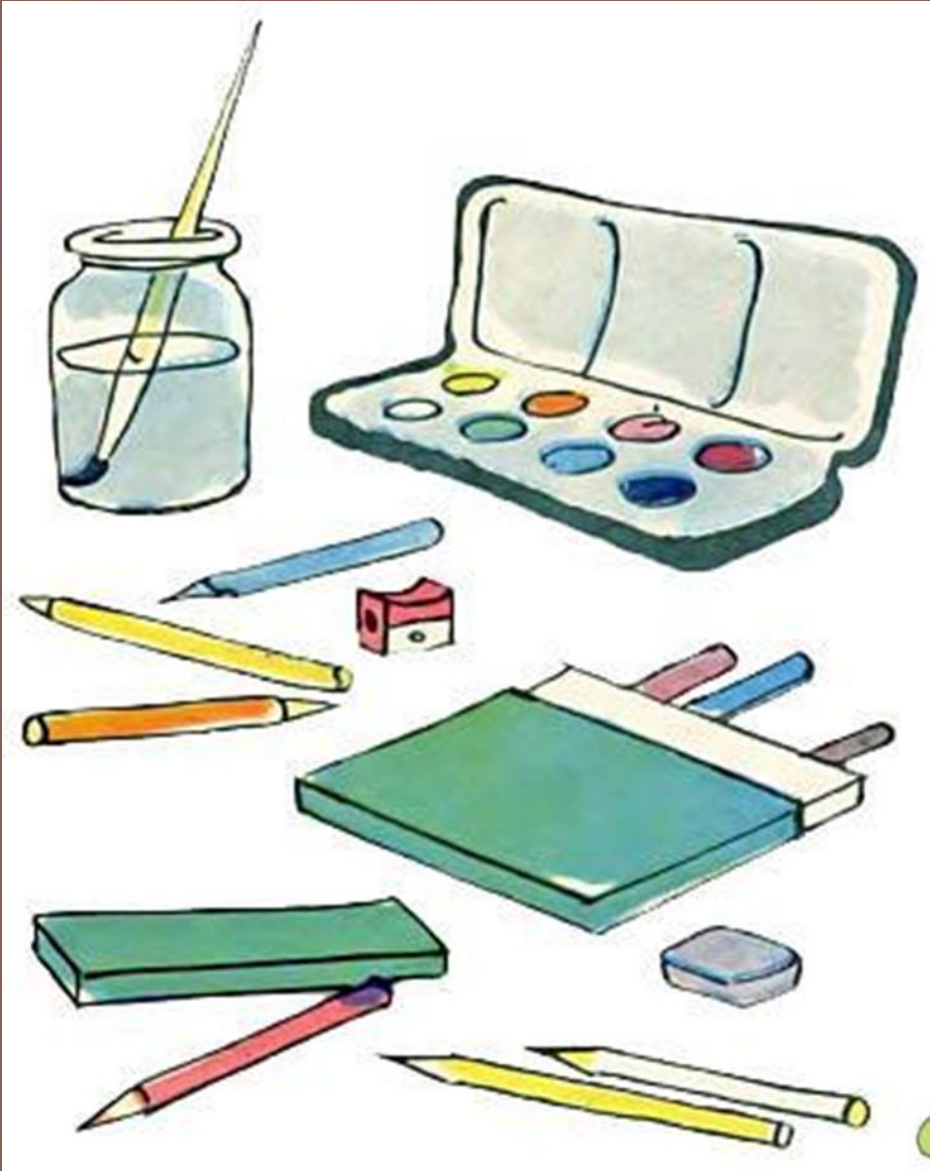
.....Они
окружают нас
везде!!!!

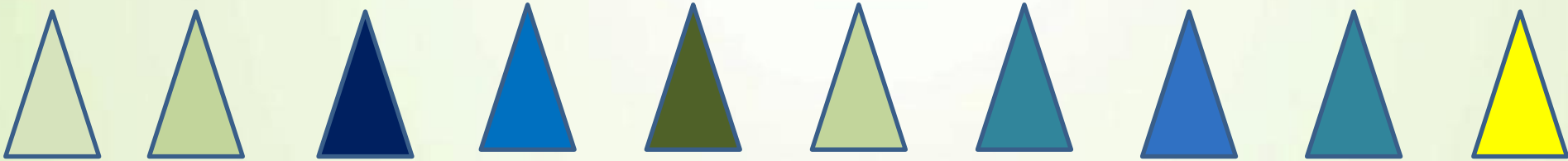

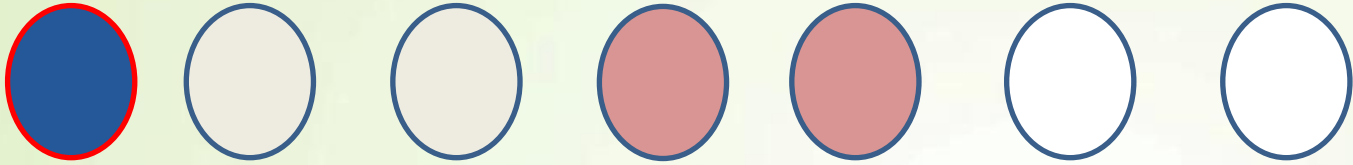






Что мне
нужно?





О чем мы с вами сегодня говорили?
Что нового вы для себя узнали
Что вам показалось более интересным?
Довольны ли вы своей работой на
занятии? Что бы вы хотели рассказать
дома родителям?

