


# Антон Павлович Чехов «Лошадиная фамилия»



Составил  
учитель русского языка и литературы  
МКОУ «Травкинская ООШ»  
Жуковский Александр Владимирович



«Краткость – сестра таланта»

А.П.Чехов




А.П.Чехов – мастер слова.  
Одной деталью, репликой  
он может сказать многое.

- Как вы понимаете слово «юмор»?
- Смех всегда одинаковый или он имеет разные оттенки? Какие?

**Юмор - это веселый, незлой смех.**

Юмор – изображение чего-то в смешном, комическом виде. Это всегда добрый смех.



# Словарная работа

- уезд - район
- шарлатанство - обман
- акцизный - служащий учреждения по сбору налогов
- коляска, бричка - упряжная повозка
- депеша - письмо с просьбой о чем-либо
- хина - лекарственный препарат

# Герои рассказа:

Генерал-майор Булдеев

Приказчик Иван Евсеич

Генеральша Булдеева

Все, живущие в доме

Доктор

Автор



# Вопросы:

- Что же произошло в доме генерал-майора Булдеева?
- Зачем вспоминали фамилию?
- Какие фамилии были названы родственниками и прислугой генерала «лошадиными»?
- По каким признакам искали лошадиную фамилию?
- А по какому признаку надо было искать?
- Обратите внимание на речь героев. («Теперь только зубами и кормится», «живет не с женой, а с немкой», «сила ему такая дадена», «Жеребцов нешто?» и др.)
- Как выражена в речи социальная характеристика героя?
  - Как заканчивается рассказ?
- Что делает рассказ смешным, юмористическим?



**- Какому эпизоду рассказа  
соответствует**

**данная иллюстрация?**



**- Какому эпизоду рассказа  
соответствует  
данная иллюстрация?**





**- Какому эпизоду рассказа  
соответствует**



- **Какому эпизоду рассказа  
соответствует**




**ИЛЛЮ**



**- Какому эпизоду рассказа  
соответствует  
данная иллюстрация?**



# Домашнее задание

1. Попробуйте придумать короткий рассказ, в котором было бы неожиданное и смешное;
  2. Подготовьте инсценировку эпизода текста;
  3. Нарисуйте иллюстрацию к рассказу.
- 
- A decorative graphic consisting of several parallel white lines of varying lengths, slanted upwards from left to right, located in the bottom right corner of the slide.

# Спасибо за внимание!

