

Урок технологии во 2 классе



Отгадайте ребус

Отгадайте ребус





Что вы знаете про петухов?





План ответа:



Петух - это домашняя птица.

Он большой и разноцветный .

У него два больших крыла, две лапы
на лапах когти и шпоры. На голове есть
гребешок, клюв, глаза. У него есть красивый
хвост. Тело покрыто перьями.

Он кукарекает: “Ку-ка-ре-ку!!!” Он любит клевать
зерно. Летать он не умеет, может только взлететь
на что-нибудь высокое. Живет петух в курятнике
вместе с курами.



Его птенцы называются цыплятами.

Человеку отдаёт перо, пух и мясо.

Вспомните

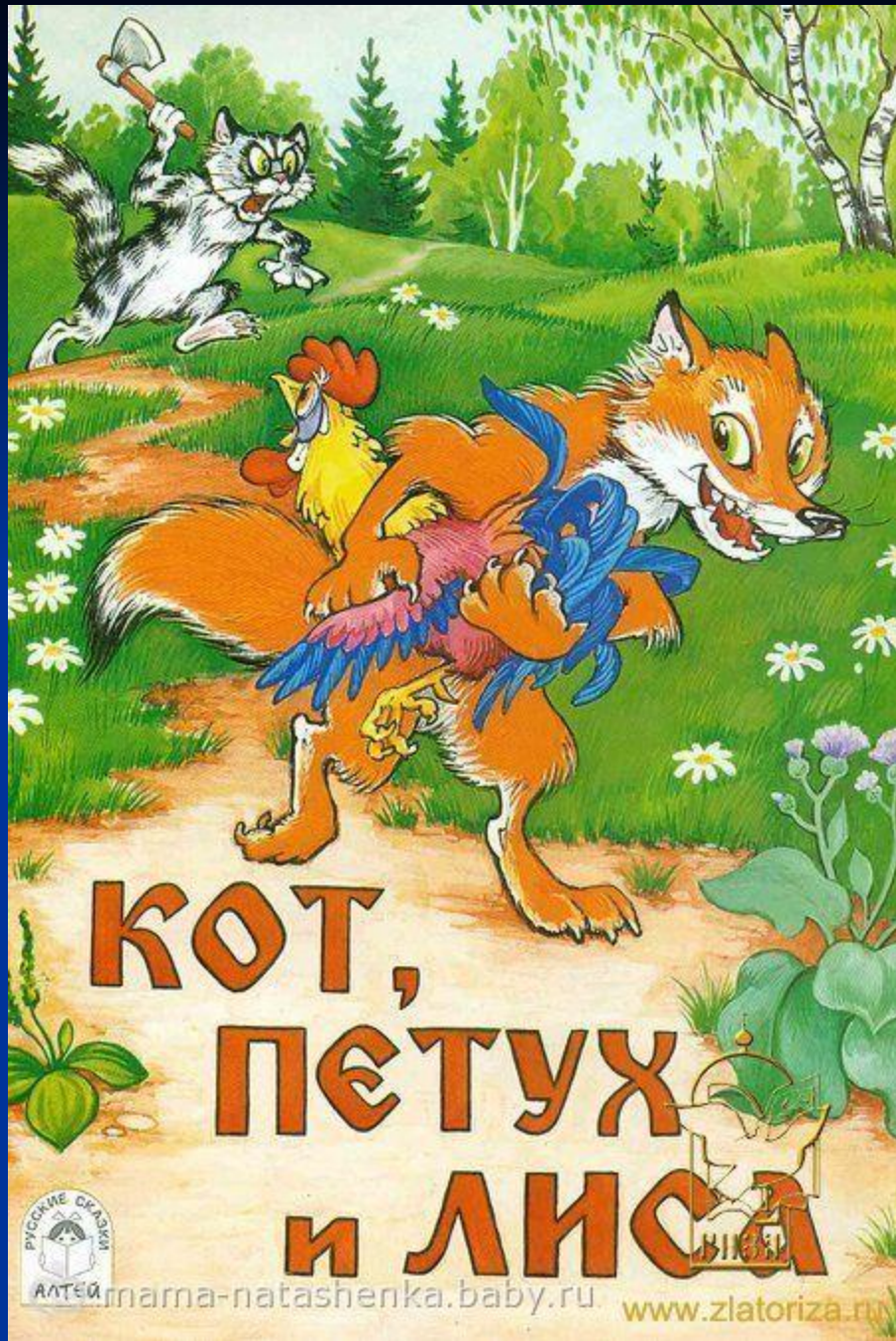
Сказки

про петушка?
Вспомните

Сказки

про петушка?





**КОТ,
ПЕТУХ
и ЛИСА**





СЧИТАЛКИ ДЛЯ МАЛЫШЕЙ



СИДЕЛ ПЕТУХ
НА ЛАВОЧКЕ

КНИЖНЫЙ ДОМ

ozon.ru

А. С. ПУШКИН
**СКАЗКА
О ЗОЛОТОМ
ПЕТУШКЕ**





Что нужно для работы?



Wilton

САЖАТНАЯ
ЦВЕТНАЯ БУМАГА
ЦВЕТОВ-8-ЛИСТОВ



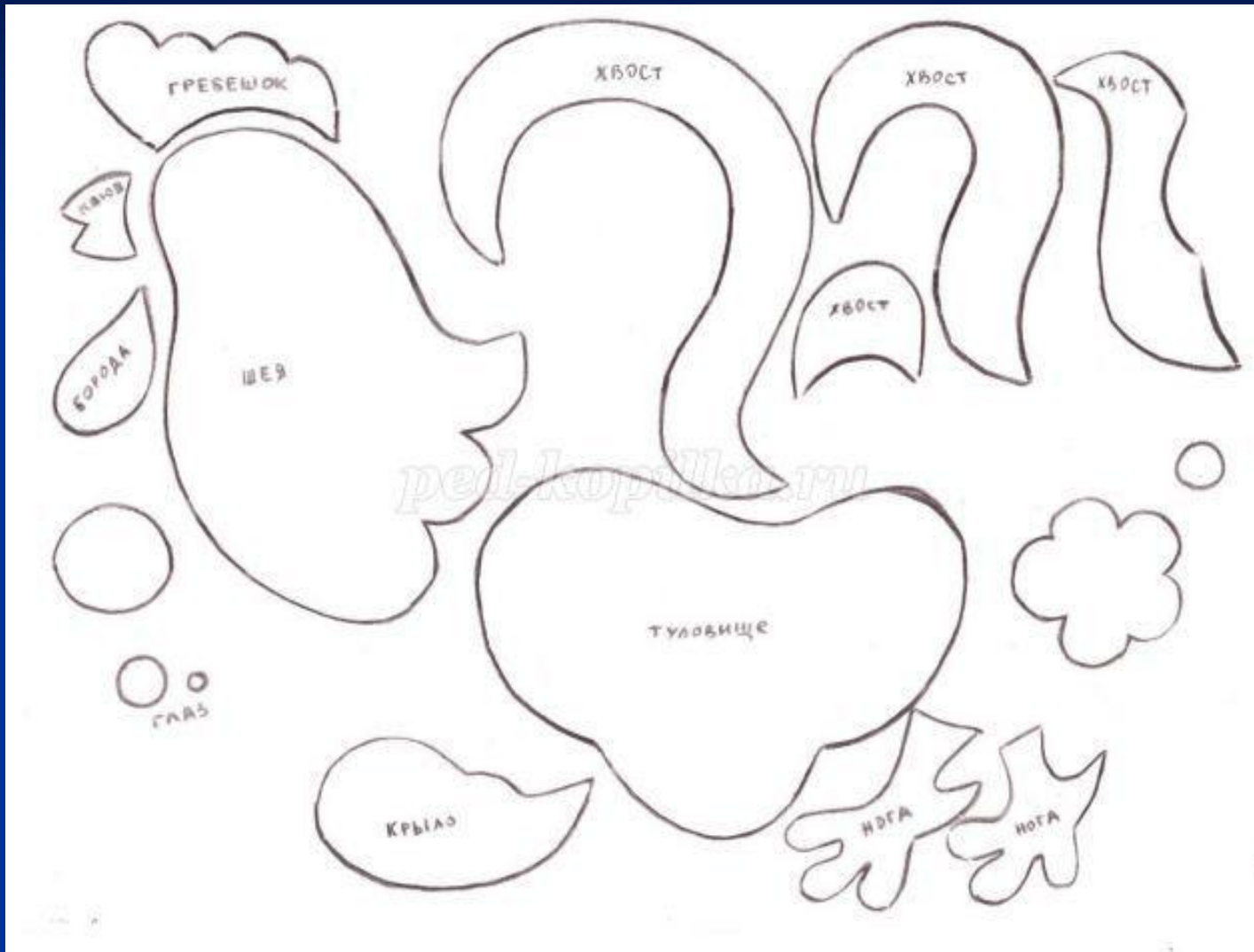


Составьте план работы

Составьте план работы



1. Вырезать шаблоны





3. Для основы нашей работы
взять картон ... цвета.



ped-kopilka.ru



4. Начнём работу приклеив туловище петушка.



5. Далее приклеиваем голову.



6. Красный гребешок приклеиваем
на голову.



7. Приклеиваем клюв.



8. Клеим красную бородку



9. Оформляем глаз нашего петушка.



9. Оформляем глаз нашего петушка.



9. Оформляем глаз нашего петушка.



10. Приклеиваем крыло.



10. Приклеиваем крыло



11. Вырезанные ноги приклеиваем
петушку.



12. Оформляем коготки



Физминутка

Петушки

Петушки распетушились,
Но подраться не решились.
Если очень петушиться,
Можно пёрышек лишиться.



13. Оформляем разноцветный хвост петушка, начинаем с большого пера.



13. Оформляем разноцветный хвост петушка



13. Оформляем разноцветный хвост петушка



14. Оформляем разноцветный хвост петушка



15. Для оформления работы можно вырезать и приклеить цветы для того, чтобы петушок гулял по цветочной полянке.



Получил
удовольствие

Ничего не понял

Удивился



Узнал что-то
новое

Научился

Расстроился



Рефлексия



*Я доволен своей
работой на уроке.*

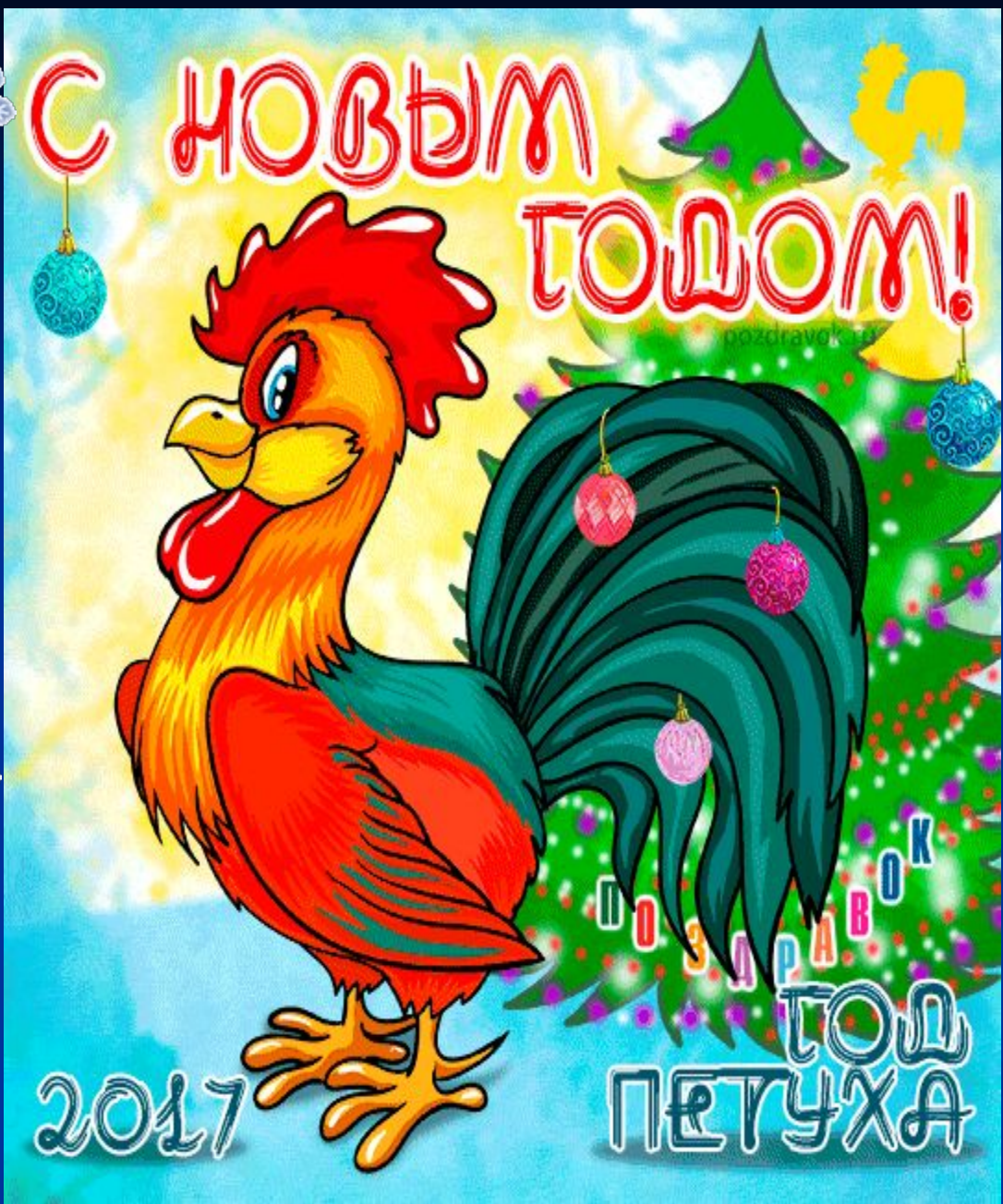


*На уроке я работал
неплохо.*



*На уроке мне было
трудно.*





С НОВЫМ ГОДОМ!

ПОЗДРАВЛЮ
ТЕБЯ
ГОД
ПЕТУХА

2017



