

Настрой на урок

Прозвенел и смолк звонок
Всех собрал нас на урок.
Все у парты ровно встали,
Улыбнулись, подравнялись,
Тихо сели за свой стол
Начинаем разговор!



Эпиграф к уроку

«Здесь мало увидеть –
здесь нужно всмотреться...
Здесь мало услышать –
здесь вслушаться нужно...»


Н. Рыленков



РАСТЕНИЯ – ЧАСТЬ ЖИВОЙ ПРИРОДЫ. ОНИ
РАСТУТ, ПИТАЮТСЯ, ДЫШАТ И
РАЗМНОЖАЮТСЯ







Части растения



Кабачок



Пастушья сумка



Настурция



Лист


Стебель

Корень

с сем

Корень, стебель, лист, цветок, пл
семенами — части растения.

Части
растения –
что это?



Цели

- **Образовательные: формировать знания о частях растения.**
- **Коррекционные: развивать внимание, память , развивать словарный запас.**
- **Воспитательные: воспитывать бережное отношение к окружающей среде**

**Верхушка говорила с похвальбою:
«Моя обитель – небо голубое,
А ты, о корень, житель подземелья».
Но корень возмутился: «Пустомеля!
Как ты смешна мне со своею спесью:
Не я ль тебя вздымаю к поднебесью?»**

А. Ибрагимова.





корни растений.



- **Укрепляет растение в почве**

- **Добывает из почвы воду с**

растворёнными в ней

минеральными солями

Стебли





Значение стебля

- Служит опорой для растения
- Перемещает питательные вещества





которых оно дышит и питается, в них из углекислого газа и воды получается сахар, который питает растение.



Простой
лист



Сложный
лист

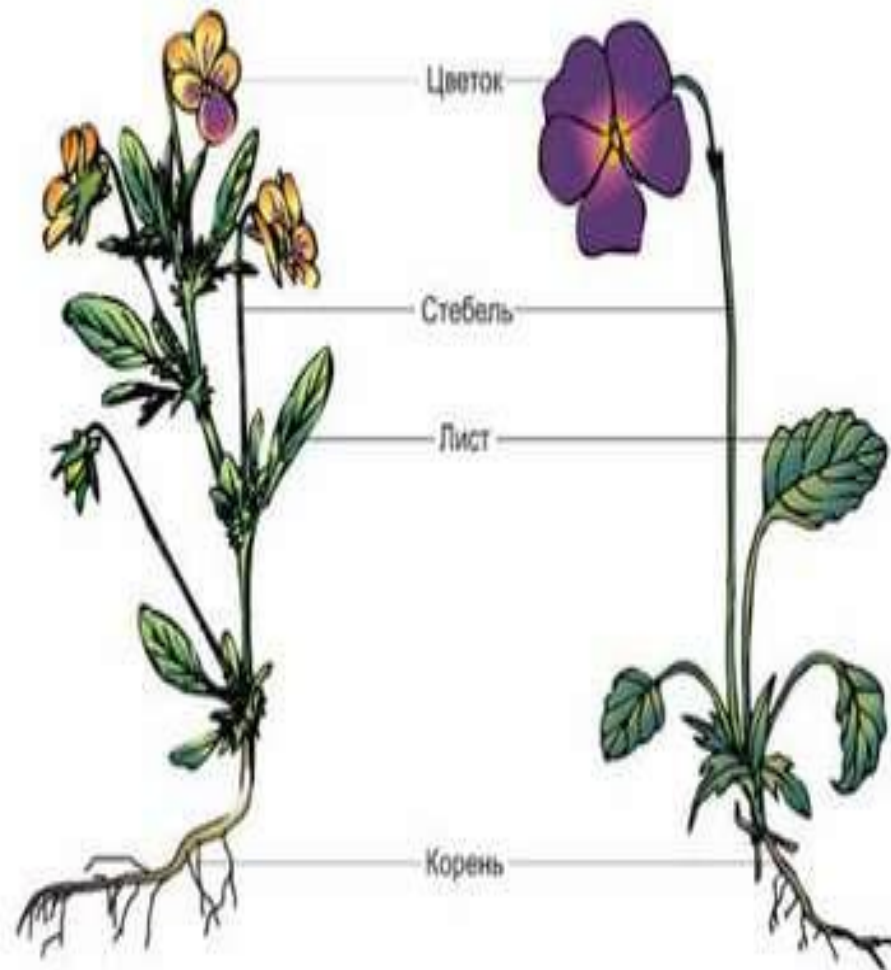


Хвоя

К СТЕБЛЮ РАСТЕНИЯ ПРИКРЕПЛЯЮТСЯ
ЛИСТЬЯ. С ПОМОЩЬЮ ЛИСТЬЕВ РАСТЕНИЯ
ДЫШАТ



Все эти части есть
у травянистых растений,
кустарников, деревьев.




Фиалка трехцветная

Фиалка алтайская

Расположи с помощью мыши названия частей растения в соответствующие места, отмеченные прозрачными прямоугольниками

Выход



А Корень

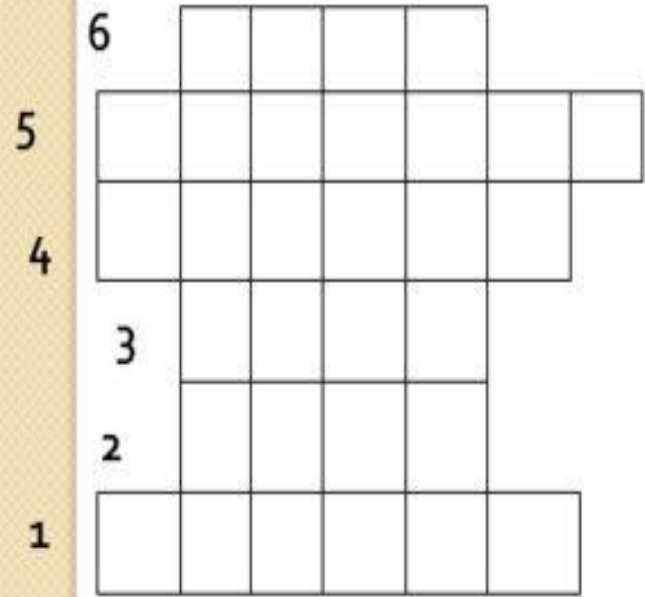
Б Стебель

В Плод

Г Цветок

Д Лист

Готово



1. Без этой части растение погибнет.
2. У дерева один толстый, у кустарников их много, у травы сочный и тонкий.
3. Эта часть растения зелёного цвета. Здесь находится зелёная «кухня».
4. Он яркий, благоухающий.
5. Бывает вкусный, сочный, бывает твёрдый.
6. Только благодаря ему растение может сохранять свой вид.







РЕЛАКСАЦИЯ

Для каждого из вас пусть всегда сияет солнышко добра. Пусть лучи его согреют Вас своим теплом. Представьте, что солнечный луч наполнил ваше сердце энергией доброты, нежности, и любви. Пошлите свет любви Вашим родным и друзьям. Улыбнитесь своим товарищам. Дарите радость людям, будьте сами источником света, добра и любви.



**Закончить наш
сегодняшний урок я хочу
словами Самуила Яковлевича
Маршака**

**Я сорвал цветок – и он завял,
Я поймал жука – и он умер у меня
в ладонях.**

**И тогда я понял,
Что прикоснуться к красоте
Можно только сердцем.**