

22.09.2020

Тема урока:

**Численность и естественный
прирост (ЕП) населения**

Население (народонаселение)-



совокупность людей, живущих в пределах конкретной территории (континента, страны, области и т. д.).

Население страны
составляет

146 748 590 человек
на 1 января 2020 года.





РФ занимает **9-е** место по численности населения

Население страны составляет **146 748 590** человек на 1 января 2020 года.



Всероссийская перепись населения проводится не реже чем один **раз** в десять лет.

Как узнают точную цифру населения в стране?



Данные переписи населения:

- число проживающих в стране людей;
- качественная характеристика населения (пол, возраст, образование и другое).



2025 год

2050 год

**141 205 239
человек**

**128 599 237
человек**



Зоны по характеру заселения на территории России:

1. Сплошного заселения, или «главная полоса расселения»;



Зона сплошного заселения занимает
1/3 территории страны и концентрирует
93 % населения.



Зона сплошного
заселения

Зоны по характеру заселения на территории России:

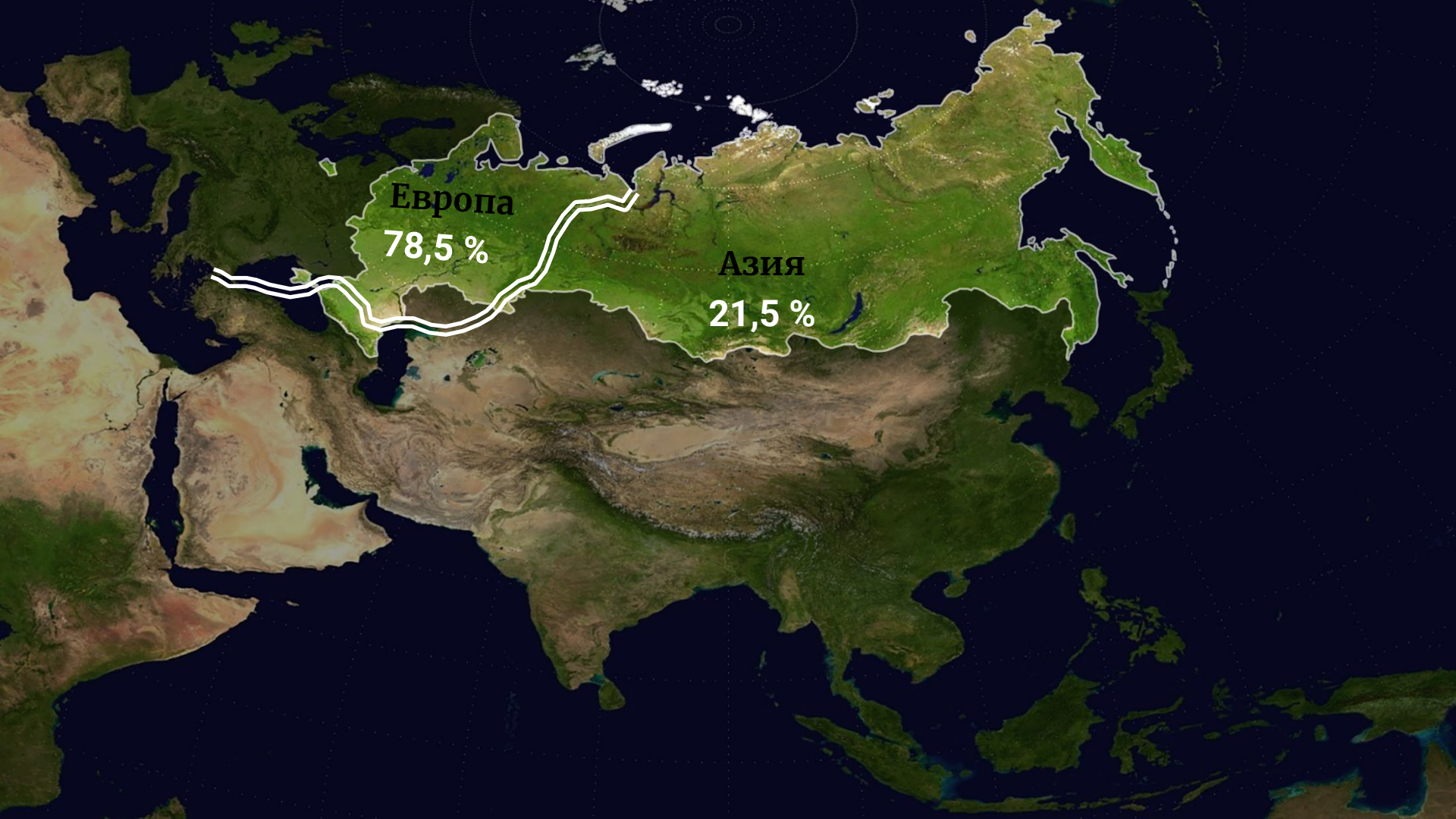
1. Сплошного заселения, или «главная полоса расселения»;
2. Очагового населения



Зона очагового заселения занимает районы
**Крайнего Севера, значительную часть Сибири,
Дальнего Востока** и
концентрирует
7 % населения.



Зона очагового
заселения



Естественный прирост (ЕП) населения-



разность между числом родившихся и числом умерших за определённое время (например, за один год).

$$\text{ЕП} = \text{Р} - \text{С}$$

- **ЕП**- естественный прирост
- **Р**- рождаемость
- **С**-смертность




$$EP = P - C$$

- **EP**- естественный прирост
- **P**- рождаемость
- **C**- смертность


Рождаемость- коэффициент, показывающий количество родившихся за 1 год на 1000 жителей

Смертность- коэффициент, показывающий количество умерших за 1 год на 1000 жителей


Естественный прирост населения России



Естественное движение населения



Положительный
естественный прирост



Отрицательный
естественный прирост
убыль

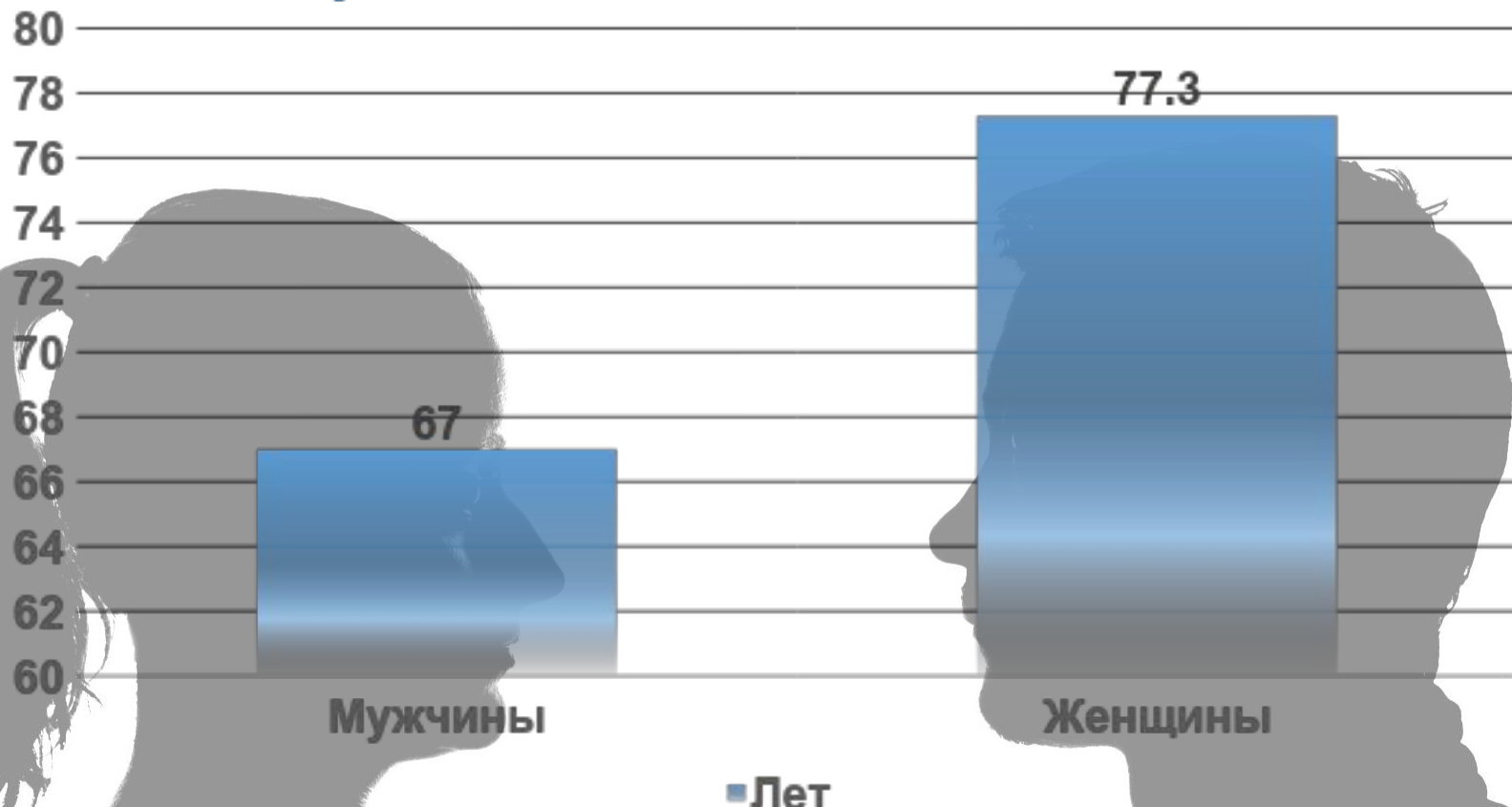
Современный этап демографического развития России:

- сокращение рождаемости и естественного прироста;
- уменьшение доли детей и рост доли пенсионеров.



Сокращение рождаемости — общая тенденция промышленно развитых стран, государств с высокой долей городского населения.

Продолжительность жизни

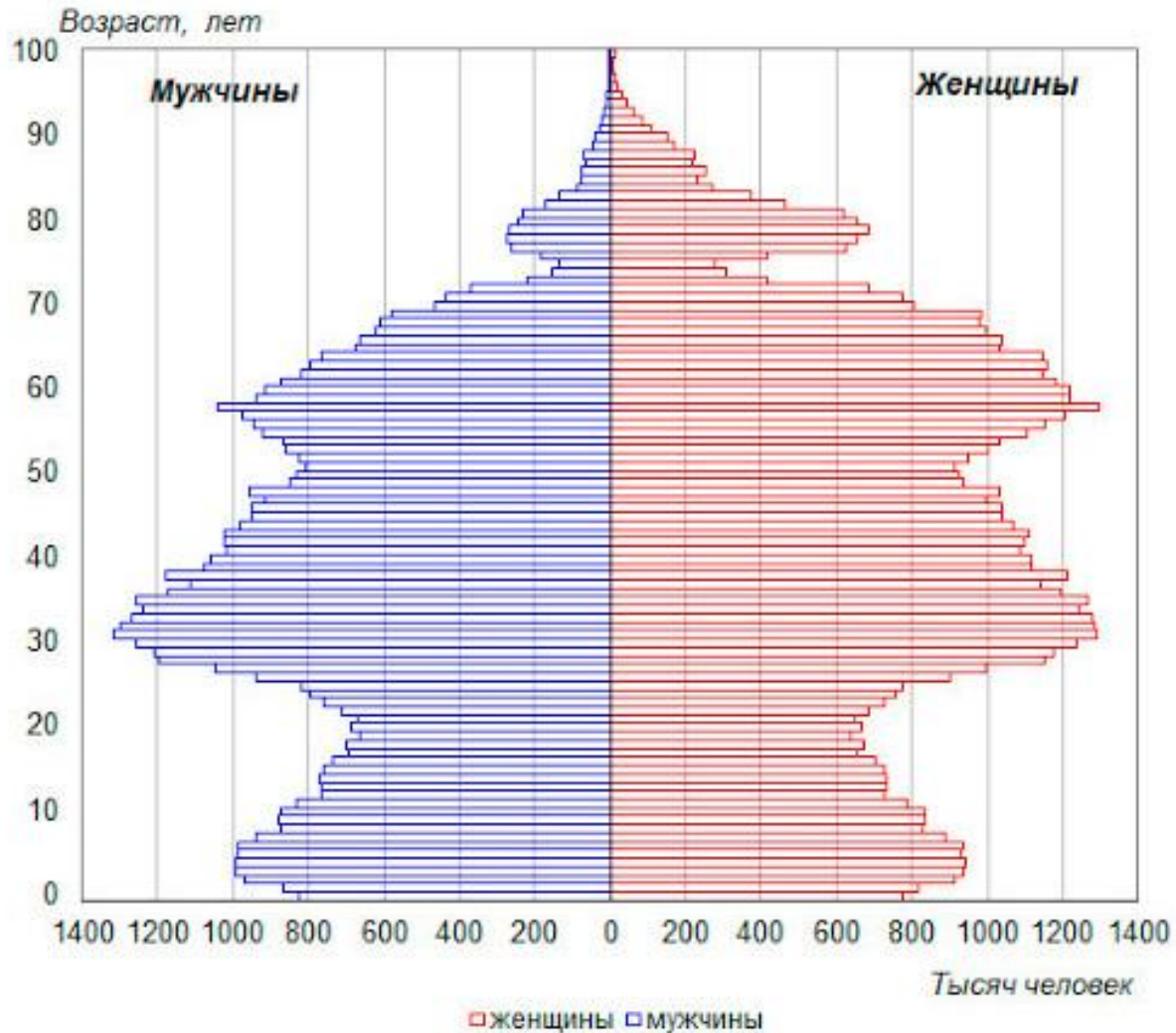




Российские женщины
живут чуть дольше
американских
мужчин.

Российские мужчины
уступают американским
женщинам по
продолжительности жизни
на целых 17 лет.





54 %

46 %


Причины большой разницы в продолжительности жизни мужчин и женщин:



- более высокая смертность мужчин в возрасте за 40–50 лет;
- исторические события;
- особенности слабой культуры походов к врачу.

Причины роста смертности в конце XX – начале XXI века:

- увеличение доли пенсионеров;
- сложности социально-экономического и экологического положения;
- изменение условий и ценностей жизни.



События, влияющие на естественный прирост и на рост смертности

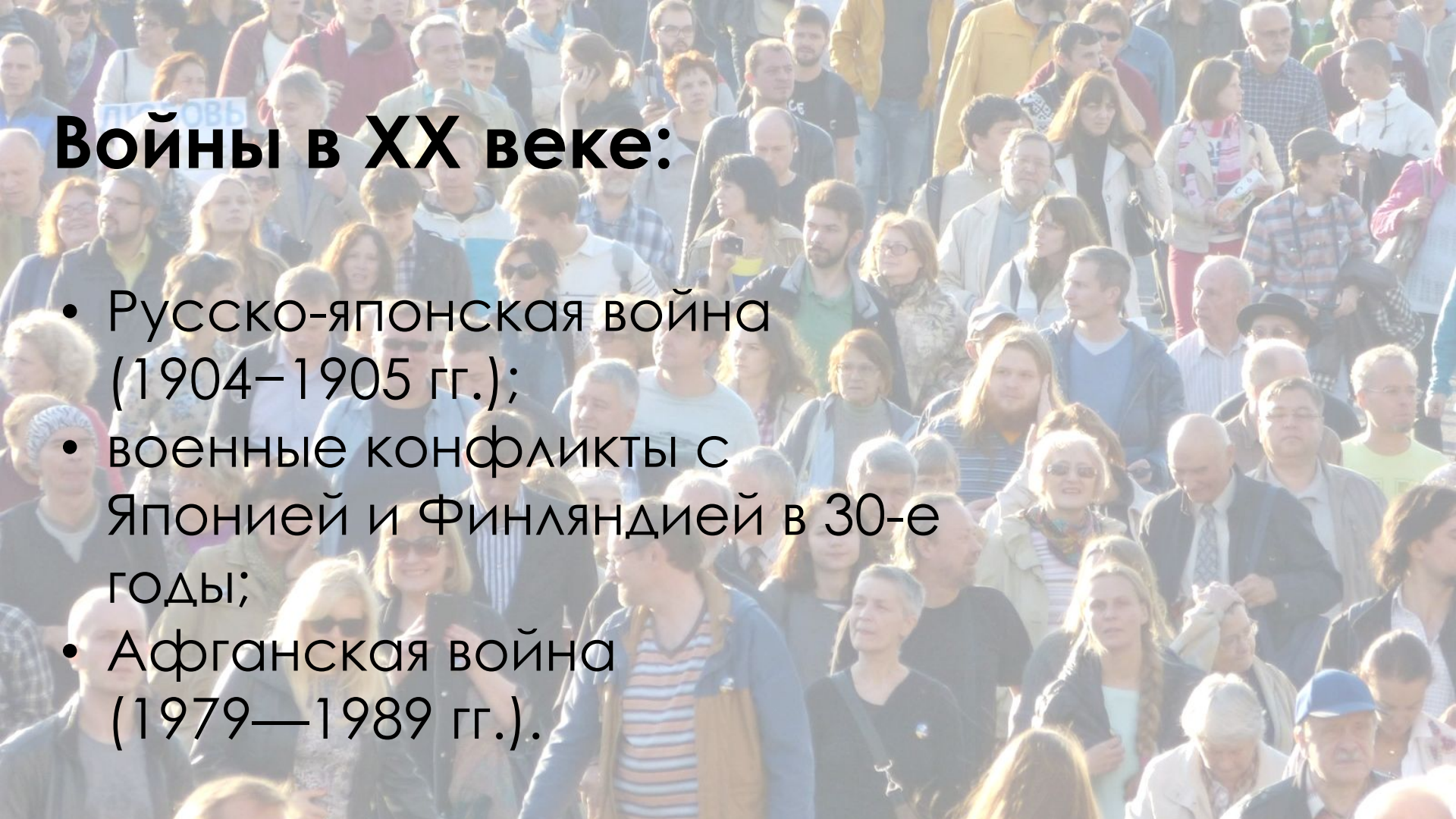


- За годы **Первой мировой** (1914-1918 гг.) и **Гражданской** (1917-1922 гг.) **войн** непосредственные людские потери России составили от **11** до **18** млн. чел.
- Число рождённых сократилось в эти годы в несколько раз и составило около **10** млн чел.
- Поэтому общие потери населения России оцениваются от **21** до **28** млн человек.

События, влияющие на естественный прирост и на рост смертности



- За период **Великой Отечественной войны (1941-1945 гг.)** людские потери составили около **27 млн человек**.
- Дефицит рождений составил от **11 до 20 млн человек**, т. е. общие потери от гибели и нерождений людей оцениваются от **38 до 47 млн человек**.

A large, diverse crowd of people in a public square, with a semi-transparent text overlay. The crowd consists of men, women, and children of various ages and ethnicities, dressed in casual to semi-formal attire. The background is bright and slightly blurred, suggesting an outdoor setting. The text is overlaid on the left side of the image.

Войны в XX веке:

- Русско-японская война (1904–1905 гг.);
- военные конфликты с Японией и Финляндией в 30-е годы;
- Афганская война (1979—1989 гг.).

Демографическая политика РФ-



комплекс социальных, экономических, юридических и других мероприятий, предпринимаемых государством и направленных на изменение рождаемости и воспроизводства населения страны.

Политика российского правительства направлена на увеличение рождаемости:
программа материнского капитала, пособия и льготы при рождении ребёнка и другое



Возрастные группы населения



Дети
(до 15 лет)
18 %



Население в
трудоспособном
возрасте
57 %



Пенсионеры
(женщины старше
55 лет, мужчины
старше 60 лет)
25 %

Средний возраст населения России составляет 38,9 года.

Домашнее задание

- Прочитать § 6.
- Подготовить сообщения на темы (на выбор):
 - «Праздники народов России»;
 - «Национальная одежда народов России»;
 - «Национальная блюда народов России».

