

# Давайте поиграем



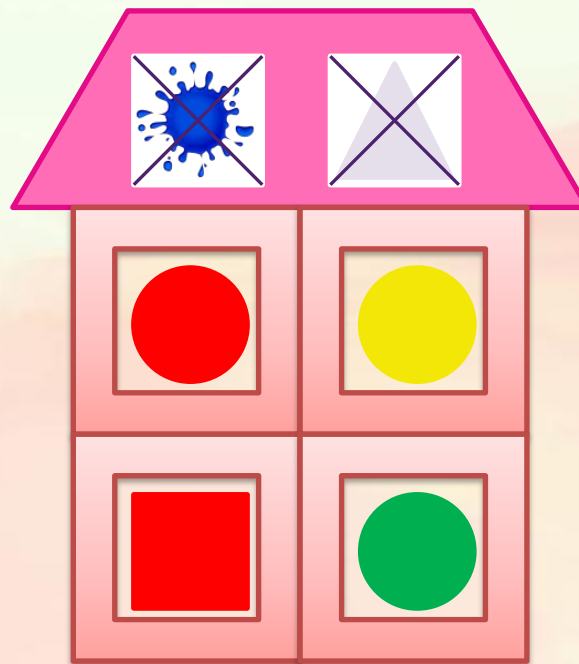
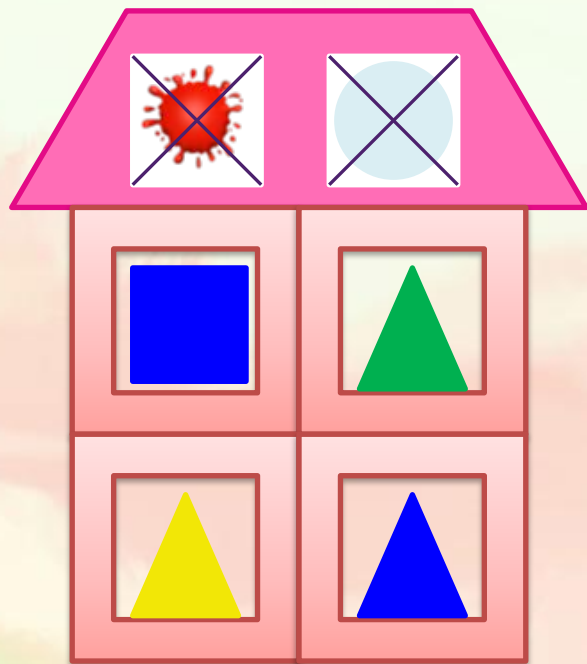
Долгобородова Л.А.,  
учитель начальных  
классов,  
г. Архангельск


# Ребята!

Мы предлагаем вам поиграть вместе с нами. Увлекательные и занимательные задания помогут вам интересно провести время. А когда рядом друзья, то можно легко справиться с любыми трудностями. Удачи вам!



# Расставьте геометрические фигуры в подходящие для них домики





# Какой посуды нет среди картинок



Отве







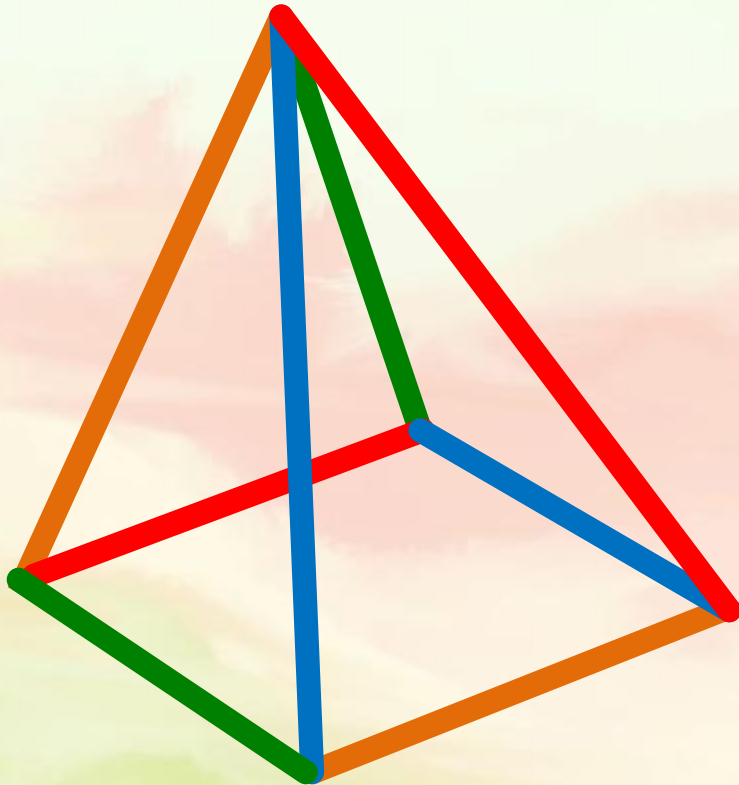
жба

т:







н



Представьте, что вы смотрите на пирамиду сверху. Какой рисунок правильный?



Рассмотрите выкройку кубика и найдите его на рисунке



# Разгадайте загадки. В клеточках с листочками прочтёте, где ночует зайчик.



1. Не назовёшь того «бездельник», кто построил ... .
2. Спит медведь в своей ...  
Лучше ты его не трогай.
3. Не шалаш и не палатка, Дом бобра зовётся ... .
4. Шумит ..., как завод,  
Там готовят пчёлы мед.
5. Дом без окон и крыльца  
У крылатого скворца.
6. В ... живут лиса и крот.  
А не слон и бегемот.

Отве **КУС**

Т: **Т**





# Найдите фрагменты



# Источники информации

- Фон
- Дети
- Божья коровка
- Красная клякса
- Синяя клякса
- Кубок
- Ваза
- Ведро
- Жбан
- Кубик
- Листок
- Картинка из сказки
- Зайчик
- Детский журнал «Шаранды-баранды», июль 2018