



Летняя безопасность

для детей

и

родителей

Автор:

Терехова М.Н.

учитель начальных классов
МОУ «СОШ с.Запрудное»



Памятка для родителей о мерах по обеспечению безопасности детей во время летних каникул

Уважаемые родители!

Изучите с детьми правила дорожного движения, езды на велосипедах, квадроциклах, скутерах, мопедах, мотоциклах. Не забывайте, что детям, не достигшим 14 лет, запрещено управлять велосипедом на автомагистралях и приравненных к ним дорогам, а детям, не достигшим 16 лет, скутером (мопедом, квадроциклом)

Помните, что в ночное время детям и подросткам законодательно запрещено появляться на улице без сопровождения взрослых;

Проведите с детьми индивидуальные беседы, объясните важные правила, соблюдение которых поможет сохранить жизнь;


Объясните, что нужно купаться только в отведенных для купания местах.

Постоянно будьте в курсе, где и с кем вам ребенок, контролируйте место его пребывания

Обратите внимание на возможные случаи возникновения пожаров из-за неосторожного обращения с огнем: детская шалость; непотушенные костры; не потушенные окурки, поджоги травы.

Правила поведения во время летних каникул

- Соблюдай правила дорожного движения.
- Соблюдай правила пожарной безопасности и обращения с электроприборами
- Соблюдай правила поведения в общественных местах.
- Соблюдай правила личной безопасности на улице.
- Соблюдай правила безопасного поведения на воде летом.
- Соблюдай правила поведения, когда ты один дома.
- Не играй с острыми, колющими, режущими, легковоспламеняющимися, взрывоопасными предметами
- 01 - пожарная охрана и спасатели
- 02 - милиция
- 03 - скорая помощь
- 04 - газовая аварийная служба





Правила безопасности для детей

ПРАВИЛА ПОВЕДЕНИЯ С НЕЗНАКОМЫМИ ЛЮДЬМИ



ГУЛЯЙТЕ ТОЛЬКО В СВОЕМ ДВОРЕ. С НАСТУПЛЕНИЕМ ВЕЧЕРА ИДИТЕ ДОМОЙ.



НИКУДА НЕ ХОДИТЕ С НЕЗНАКОМЫМИ ЛЮДЬМИ! НЕ САДИТЕСЬ С ЧУЖИМИ ЛЮДЬМИ В МАШИНУ!

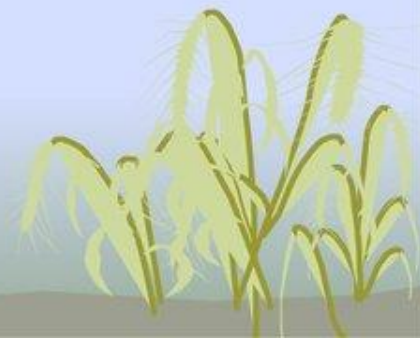


НЕ ВХОДИТЕ В ЛИФТ С НЕЗНАКОМЫМ ЧЕЛОВЕКОМ. ПОДОЖДИТЕ, КОГДА ПОДОЙДЕТ СЛЕДУЮЩИЙ ЛИФТ. ВСЕГДА РАССКАЗЫВАЙТЕ РОДИТЕЛЯМ О ТОМ, КУДА ВЫ ИДЕТЕ ПОСЛЕ ЗАНЯТИЙ С КЛАССОМ ИЛИ ГРУППОЙ.



ЕСЛИ ВАС СТАРАЮТСЯ УВЕСТИ СИЛОЙ, ВЫРЫВАЙТЕСЬ. КРИЧИТЕ: «ПОМОГИТЕ! Я ЕГО НЕ ЗНАЮ!». ПОСТАРАЙТЕСЬ ПРИВЛЕЧЬ ВНИМАНИЕ ПРОХОЖИХ ЛЮБЫМ СПОСОБОМ.

*Соблюдай
правила
личной
безопасности
на улице .*






МЧС России напоминает:
соблюдайте правила безопасности на воде!

Необходимо помнить!



Купайтесь только в разрешенных местах, на благоустроенных пляжах.



Не купайтесь в штормовую погоду! Берегитесь волны.



Не прыгайте в незнакомых местах! Не известно, что может оказаться на дне!



Не подплывайте к проходящим судам и не забирайтесь на предупредительные знаки.



Не переохлаждайтесь и не перегревайтесь. Не купайтесь, если температура воды ниже 18°.



Не используйте для плавания самодельные устройства! Они могут перевернуться.



Не боритесь с сильным течением! Используйте его, чтобы приблизиться к берегу.



Не заплывайте далеко от берега на надувных матрацах и автомобильных камерах.

Экстренный вызов пожарных и спасателей – 01,112.

Правила безопасного поведения на воде летом

1. Купаться можно только в местах разрешённых и в присутствии взрослых



2. Нельзя нырять в незнакомых местах - на дне могут оказаться брёвна, камни, коряги, стёкла.



3. Не следует купаться в заболоченных местах и там, где есть водоросли и тина.



4. Не стоит затевать игру, где в шутку надо "топить" друга.



Общие правила безопасного поведения на воде



КУПАТЬСЯ МОЖНО ТОЛЬКО
В УСТАНОВЛЕННЫХ МЕСТАХ,
НА БЛАГОУСТРОЕННЫХ ПЛЯЖАХ.



НЕ КУПАЙТЕСЬ В НЕИЗВЕСТНЫХ
И НЕ ПРЕДНАЗНАЧЕННЫХ
ДЛЯ ЭТОЙ ЦЕЛИ ВОДОЁМАХ.



НЕ НЫРЯЙТЕ И НЕ ПРЫГАЙТЕ В МЕСТАХ
С НЕИЗВЕСТНЫМ РЕЛЬЕФОМ ДНА. НЕ
СТОЙТЕ И НЕ ИГРАЙТЕ В ТЕХ МЕСТАХ,
ОТКУДА МОЖНО СВАЛИТЬСЯ В ВОДУ



НЕ ЗАПЛЫВАЙТЕ ЗА ОГРАНИЧИТЕЛЬНЫЕ
ЗНАКИ МЕСТ, ОТВЕДЕННЫХ ДЛЯ
КУПАНИЯ! НЕ ПОДПЛЫВАЙТЕ К СУДАМ
ВЕСЕЛЬНЫМ ЛОДКАМ, БАРЖАМ.



НЕ БОРИТЕСЬ С СИЛЬНЫМ ТЕЧЕНИЕМ,
ИСПОЛЬЗУЙТЕ ЕГО, ЧТОБЫ ПРИБЛИЗИТЬСЯ
К БЕРЕГУ. НЕ КУПАЙТЕСЬ
В ШТОРМОВУЮ ПОГОДУ.



НЕ ПЕРЕОХЛАЖДАЙТЕСЬ И НЕ
ПЕРЕГРЕВАЙТЕСЬ. ПОСЛЕ ПРИЁМА
ПИЩИ СДЕЛАЙТЕ ПЕРЕРЫВ 1,5-2 ЧАСА.
НЕ КУПАЙТЕСЬ ПРИ ТЕМПЕРАТУРЕ
ВОДЫ НИЖЕ 18°, ВОЗДУХА НИЖЕ 22°.



НЕ ИСПОЛЬЗУЙТЕ ДЛЯ ПЛАВАНИЯ СА-
МОДЕЛЬНЫЕ УСТРОЙСТВА. ОНИ МО-
ГУТ ПЕРЕВЕРНУТЬСЯ! НЕ ЗАПЛЫВАЙТЕ
ДАЛЕКО ОТ БЕРЕГА НА НАДУВНЫХ МА-
ТРАСАХ, АВТОМОБИЛЬНЫХ КАМЕРАХ.



НЕ МЕНЯЙТЕСЬ МЕСТАМИ ПРИ ДВИ-
ЖЕНИИ ЛОДОК И КАТЕРОВ. НЕ САДИ-
ТЕСЬ НА БОРТА И НЕ СТОЙТЕ НА СИ-
ДЕНЬЯХ! НЕ ПРЫГАЙТЕ С БОРТОВ. НЕ
ОТПЛЫВАЙТЕ ОТ ПЕРЕВЕРНУВШЕЙСЯ
ЛОДКИ ДО ПРИЫТИЯ ПОМОЩИ.

Правила поведения на воде



В солнечную погоду
всегда надевай
головной убор



Купайся только там,
где рядом есть взрослые



Если не умеешь плавать,
пользуйся нарукавниками
или надувным кругом



Не ныряй и не плавай
в неизведанных местах
в грязной или
холодной воде



Не балуйся в воде,
не дерись и не мешай плавать
другим



Не пей из водоёмов

Быть пешеходом - это очень ответственно. Дорожное движение - сложный процесс, но его безопасность зависит от поступков каждого человека, а значит, и от тебя. Ты должен строго соблюдать правила дорожного движения. Особенно важно уметь вести себя на улице, переходить дорогу и знать правила для пешеходов.

Правила безопасного поведения на дороге:

1 Ходить следует только по тротуару, пешеходной или велосипедной дорожке, а если нет - по обочине (по краю проезжей части) обязательно **НАВСТРЕЧУ** движению транспортных средств.



2 Там, где есть светофор дорогу надо переходить только на зеленый сигнал светофора.

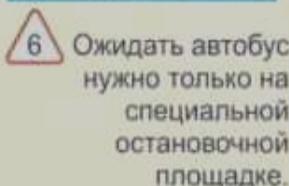
3 В местах, где нет светофоров, дорогу безопасно переходить по подземному или наземному пешеходному переходу, а при их отсутствии по пешеходному ("зебра").



4 Если есть подземный переход, нужно переходить дорогу только по нему.



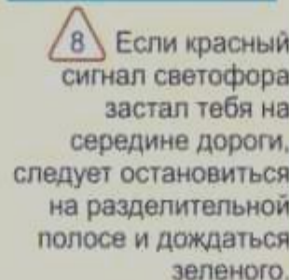
5 Переходя дорогу, нужно сначала посмотреть налево, а на разделительной полосе (посередине дороги) - направо.



6 Ожидать автобус нужно только на специальной остановочной площадке.



7 Ни в коем случае не перебегай дорогу перед близко идущей машиной.



8 Если красный сигнал светофора застал тебя на середине дороги, следует остановиться на разделительной полосе и дождаться зеленого.



9 Переходя дорогу на зеленый сигнал светофора, нужно следить за движением автомобилей.



10 Если отсутствует пешеходный переход, дорогу разрешается переходить там, где она просматривается в обе стороны.

11 Никогда не играйте на проезжей части улицы.



12 Катаясь на велосипеде, роликовых коньках и скейтборде, будьте внимательными и осторожными.

Помните!

Чтобы избежать несчастных случаев на дороге, нужно всегда быть внимательным и осторожным, знать и выполнять правила дорожного движения. Это сохранит Ваше здоровье и жизнь.



ОБЯЗАННОСТИ ПЕШЕХОДОВ:

Пешеходы должны **ДВИГАТЬСЯ ПО ТРОТУАРАМ, ПЕШЕХОДНЫМ ДОРОЖКАМ, ВЕЛОПЕШЕХОДНЫМ ДОРОЖКАМ**, а при их отсутствии - по обочинам.

При **отсутствии тротуаров**, пешеходных дорожек, велопешеходных дорожек или обочин, а также в случае невозможности двигаться по ним, пешеходы могут двигаться по велосипедной дорожке или **ИДТИ В ОДИН РЯД ПО КРАЮ ПРОЕЗЖЕЙ ЧАСТИ**.

При движении по краю проезжей части пешеходы должны **ИДТИ НАВСТРЕЧУ ДВИЖЕНИЮ ТРАНСПОРТНЫХ СРЕДСТВ**.

При переходе дороги и движении по обочинам или краю проезжей части в темное время рекомендуется, а вне населенных пунктов **ПЕШЕХОДАМ НЕОБХОДИМО ИМЕТЬ ПРИ СЕБЕ ПРЕДМЕТЫ СО СВЕТОВОЗВРАЩАЮЩИМИ ЭЛЕМЕНТАМИ** и обеспечивать видимость этих предметов водителями транспортных средств.



ЭТО ДОЛЖЕН ЗНАТЬ КАЖДЫЙ!

ОБЯЗАННОСТИ ПассажиРОВ:

При поездке на транспортном средстве, оборудованном **РЕМНЯМИ БЕЗОПАСНОСТИ**, **БЫТЬ ПРИСТЕГНУТЫМИ ИМИ**, а при поездке на мотоцикле - быть в застегнутом мотошлеме;

ПОСАДКУ И ВЫСАДКУ ПРОИЗВОДИТЬ СО СТОРОНЫ ТРОТУАРА ИЛИ ОБОЧИНЫ и только после полной остановки транспортного средства.

Если посадка и высадка невозможна со стороны тротуара или обочины, она может осуществляться **СО СТОРОНЫ ПРОЕЗЖЕЙ ЧАСТИ** при условии, что это **БУДЕТ БЕЗОПАСНО И НЕ СОЗДАСТ ПОМЕХ** другим участникам движения.



ОПАСНО:

При переходе через дорогу слушать музыку через наушники, пользоваться мобильным телефоном или планшетом.

При переходе через дорогу находиться в капюшоне, так как это снижает обзор дорожной обстановки.

ОПАСНО:

Отвлекать водителя от управления транспортным средством во время его движения.

Открывать двери транспортного средства во время его движения.

ОБЯЗАННОСТИ ВОДИТЕЛЯ ВЕЛОСИПЕДА:



Перед началом движения нужно обязательно надеть и застегнуть защитный шлем, наколенники и налокотники.

При выполнении поворота или остановки необходимо заранее предупредить других участников движения сигналом руки.

Движение велосипедистов старше 14 лет должно осуществляться **ПО ВЕЛОСИПЕДНОЙ, ВЕЛОПЕШЕХОДНОЙ ДОРОЖКАМ ИЛИ ПО ПОЛОСЕ ДЛЯ ВЕЛОСИПЕДИСТОВ**. Допускается движение по тротуару, пешеходной дорожке, обочине, правому краю проезжей части.




ОПАСНО:

Двигаться на технически неисправном велосипеде.

Управлять велосипедом или мопедом, не держась за руль хотя бы одной рукой.

Пересекать дорогу по пешеходным переходам.

ЕСЛИ ТЫ ВЕЛОСИПЕДИСТ



Перед тем, как отправиться в путь, проверь исправность своего велосипеда!!!!

Проверь тормоза, звонок, крепление руля и сиденья.

Если есть необходимость подкачай шины!

Как только ты сел за руль своего велосипеда, ты стал водителем! Значит ты обязан соблюдать правила дорожного движения и теперь ты несёшь ответственность за свои действия!!!!

ЗНАЙ! Если ты решил покататься на велосипеде вместе с друзьями, нельзя устраивать гонки на проезжей части, обгонять и мешать движению транспорта.



Чтобы избежать травм и опасностей, ты должен ездить на своём велосипеде только в своём дворе и местах, специально отведённых для велосипедистов. ПОМНИ! Проезжая часть только для машин!!!

Пересекать пешеходный переход велосипедисту следует пешком, ведя свой велосипед рядом! ЗАПРЕЩЕНО буксировать кого-то при помощи своего велосипеда!

ЗАПРЕЩАЕТСЯ ездить на велосипеде, не держа руками за руль, или держаться одной рукой, а так же перевозить пассажира.




БУДЬ ВНИМАТЕЛЕН И АККУРАТЕН НА ДОРОЖИ!

МЫ ЖЕЛАЕМ ТЕБЕ СЧАСТЛИВОГО ПУТИ!

ЕСЛИ ТЫ ВЕЛОСИПЕДИСТ - ТЫ ДОЛЖЕН ВЫГЛЯДЕТЬ ТАК

Безопасность детей летом.



Интересных и удачных летних каникул вам, ребята!



ИСТОЧНИКИ:

- <http://cpdshel.ru/wp-content/uploads/2019/11/Правила-безопасного-поведения-на-воде-летом.jpg>
- <https://dorogobyzh.admin-smolensk.ru/files/1094/1-1-1-1024x724.jpg>
- <http://ozerki-school.ru/wp-content/uploads/2019/06/2.jpg>
- <https://s.slide-share.ru/slide/7966022.jpeg>
- http://korshk.ru/images/bezopasnosti/2018/1519230985_6.jpg
- http://gbouspopapt.ucoz.ru/2019god2020/fignya/kazhdomu_znat.jpg
- <http://src-victoriya.ucoz.net/OtvRod/bez3.jpg>
- http://itd1.mycdn.me/image?id=871424142930&t=20&plc=WEB&tkn=*0hEjRGzsHOhJXU4gH3LxRPyUgp4
- <https://cf.ppt-online.org/files/slide/b/b8g4zKH6IVdxDRXC13cPpB7vAmsQONnrJGt59o/slide-12.jpg>
- http://www.ruo.naurruo.ru/wp-content/uploads/2019/05/pamyatka_po_Kurortu-1024x716.jpg