



Звуки и буквы

урок русского языка
3 класс

Презентация
учителя начальных классов
МБОУ Хмелитской СОШ
Вяземского района Смоленской
области
Карапка Елены Сергеевны

Игра «Лишнее слово»

~~1) Белка, белить, белый, побелка.~~

~~2) Лист, лиса, лисёнок, лисий.~~

~~3) Лось, лоскуток, лосёнок, лосиный.~~

~~4) Семя, семечко, семья, семена.~~

~~5) Носик, носит, носок.~~



Задание «Образуйте от данных слов названия

профессий»

Рыба **рыбак** , баян **баянист**

, **грузчик** **крановщик**

груз - ... **тракторист** кран - ... **столяр**

, **машинист**

трактор - , стол -


..... ,

машина -




На какие две группы можно
разделить буквы:
а,е,о,я,ё,и,у,э,ы,ю

Обозначают один
звук:



Обозначают два
звука:



ГЛАСНЫЕ БУКВЫ:

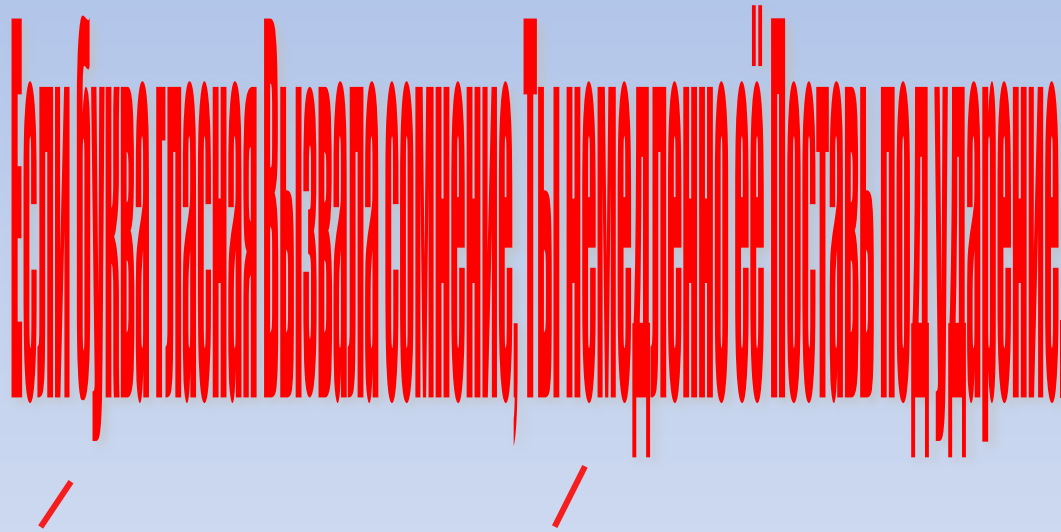
А, О, У, Ы, Э, И, Е, Ё, Я, Ю

ГЛАСНЫЕ ЗВУКИ:

[А], [О], [У], [Ы], [Э], [И]



Вспомни «Как проверить безударную гласную»



ДОЖДИ - ДОЖДЬ, ДОЖДИК

Выполни Упражнение 113 (страница 63)



РЕФЛЕКСИЯ

Составь из слов пословицы, запиши их
, вставляя пропущенные буквы:

Д. ждя, не , мокрый, б . ится.

Дождя мокрый не боится.



Д. ма, г . стях, а, лучше,
В, хор . шо.

В гостях хорошо, а дома лучше.



Подведём итоги:

- Чем отличается звук от буквы?
- Как звуки обозначаются на письме?
- Назовите гласные буквы.
- Назовите гласные звуки.



Домашнее задание:

Стр. 64 Упражнение 116

