

Движение по загородным дорогам.



Презентация к уроку ОБЖ
6 класс школы VIII вида

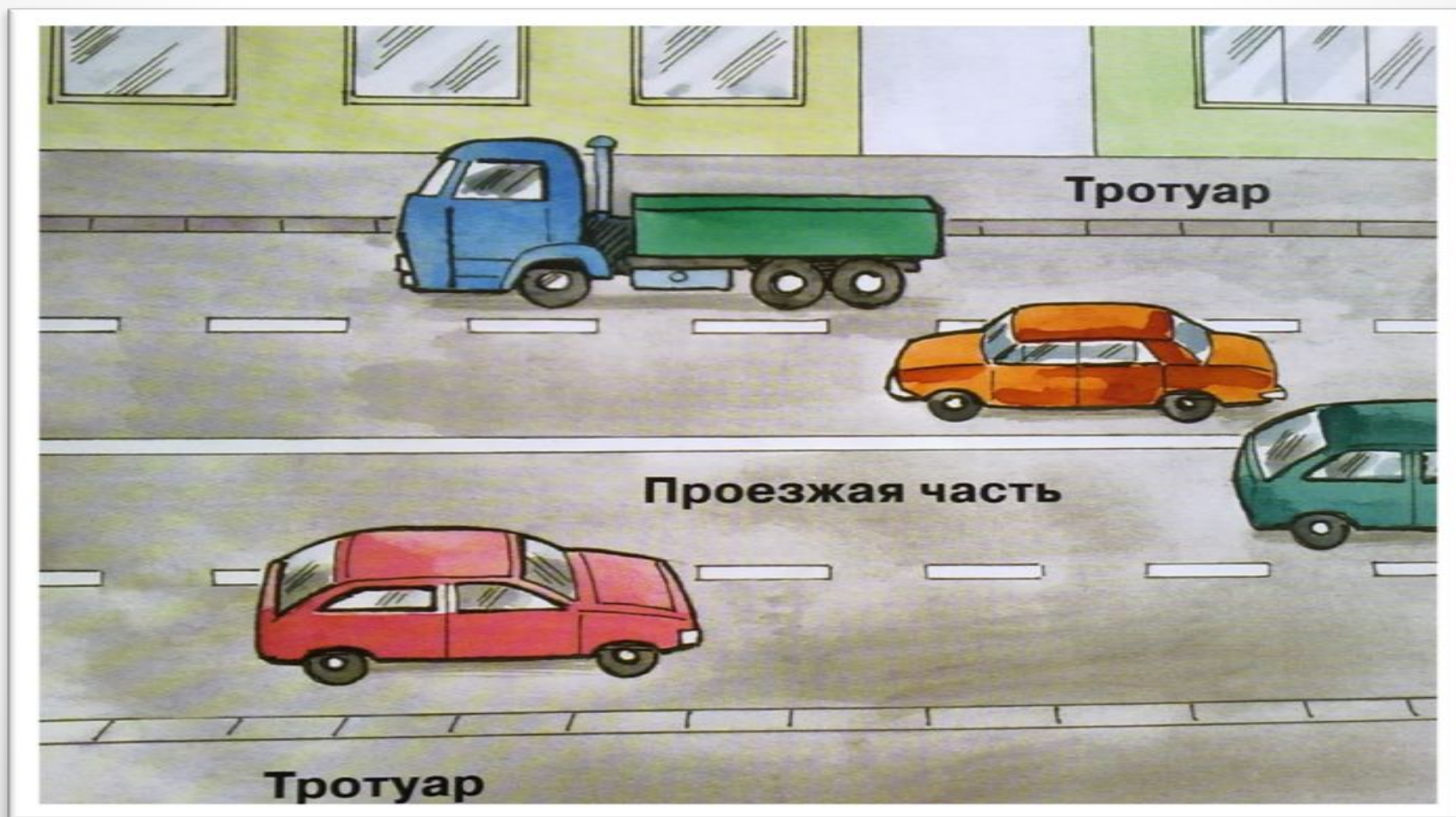
Цель. Создать условия для развития у обучающихся навыков

безопасного поведения на загородных дорогах.


Задачи:


1. Познакомить учащихся с такими элементами загородной дороги, как проезжая часть, обочина, кювет, пешеходная дорожка.
2. Научить обучающихся движению на загородной дороге.
3. Воспитывать и развивать у них наблюдательность и дисциплинированность при движении по загородным дорогам.

Элементы городской дороги



Чем отличается загородная дорога от городской?





Это загородная
дорога – шоссе.
Справа и слева
от проезжей
части оставлены
места для
пешеходов.
Это обочины.

Пешеходы должны идти по обочине
навстречу транспорту.

Они видят машины, которые идут
навстречу.



Вне населённых пунктов
ХОДИТЬ ТОЛЬКО СО
ВЗРОСЛЫМИ



Если рядом с дорогой
есть пешеходная
дорожка, то пешеходы
идут только по ней



На загородных дорогах, так же как и на городских улицах, есть перекрёстки.

На перекрёстках дорог надо быть особенно **ВНИМАТЕЛЬНЫМ**.



Будьте внимательны на дороге!

