





Геометрическая мозаика



Математика, 1 класс

Долгобородова Лариса Анатольевна,
учитель начальных классов
МБОУ СШ № 8 г. Архангельска, 2016





Дорогой
друг!

Внимательно рассмотри картинки,
составленные из геометрических
фигур.

В названиях фигур к каждой
картинке

есть одно лишнее. Попробуй найти
его.





круг


прямоугольни
к

квадрат

треугольни
к

Умница!





круг


прямоугольни
к

квадрат

треугольни
к

овал

Умница!



треугольни
к

квадрат

круг

овал

полукруг

Умница!



полукруг


трапеция

круг

прямоугольни
к

треугольни
к

Умница!



прямоугольни
к


кольцо

треугольни
к

круг

ромб

Умница!



треугольни

к

пятиугольн

ик


квадрат

прямоугольн

ик

круг

Умница!



круг

дуга

полукруг

треугольник

трапеция

Умница!



овал


прямоугольни
к

треугольни
к

круг

трапеция

Умница!



овал

круг

треугольни
к

ромб

луч

Умница!

Использованные источники

- Рамка
- Квадратик на 1 слайде
- Круг на 1 слайде
- Петушок из геометрических фигур
- Стрелка