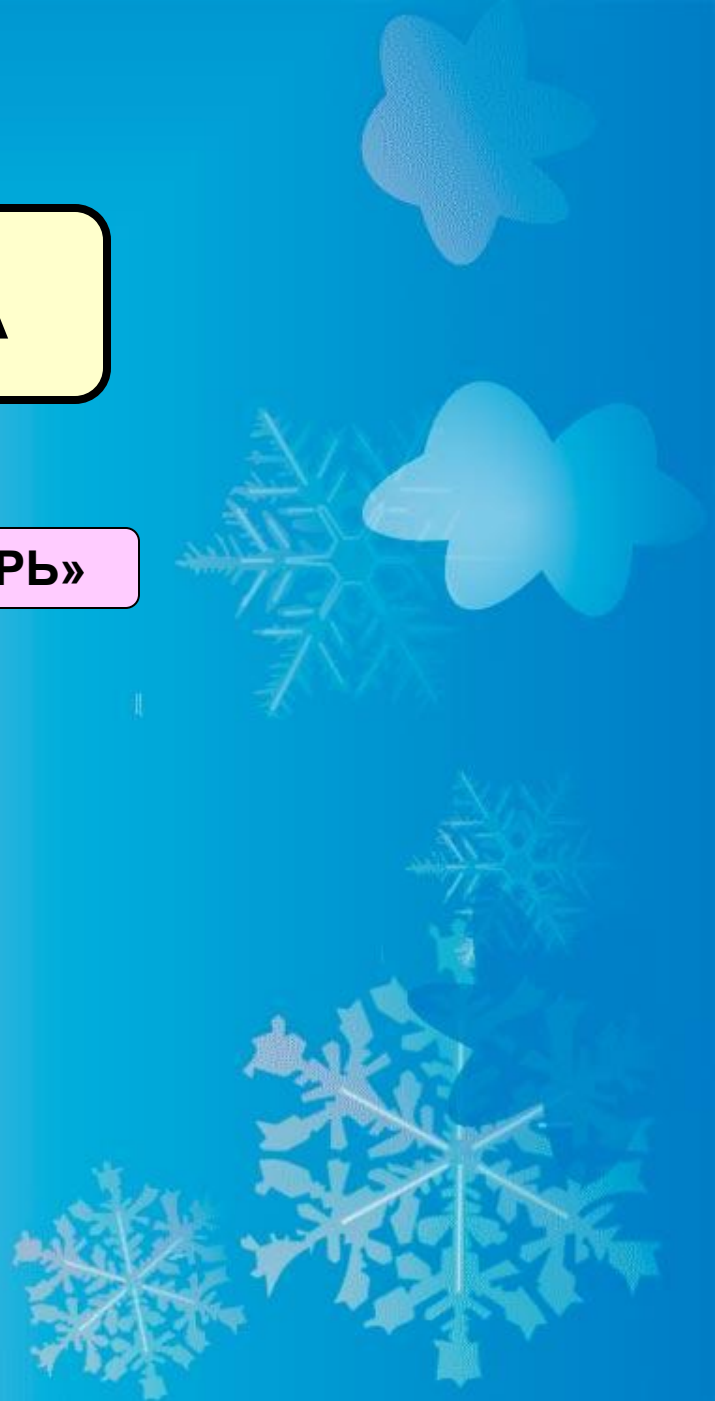


УРОК РУЧНОГО ТРУДА

ДЛЯ 0-ГО КЛАССА

АППЛИКАЦИЯ ИЗ ЦВЕТНОЙ БУМАГИ «СНЕГИРЬ»



**ЧЕРНОКРЫЛЫЙ,
КРАСНОГРУДЫЙ,
ОН ВЕЗДЕ НАЙДЁТ ПРИЮТ!
НЕ БОИТСЯ ОН ПРОСТУДЫ –
С ПЕРВЫМ СНЕГОМ, ТУТ КАК ТУТ!**



Нам потребуется:

Лист цветного картона

Цветная бумага

Ножницы и клей

Простой карандаш с линейкой

Трафареты для вырезания деталей



Вырезаем из цветной бумаги по трафарету туловище, крыло и грудку снегиря



**Приклеиваем на картон ветку
и туловище снегиря**



**Приклеиваем красную
грудку снегиря**




Приклеиваем серое крыло у снегиря




**Приклеиваем глаз, клюв, солнце
и белое пятнышко на крыло. Открытка готова!**


Оцените свою работу!



Отлично получилось! Могу помочь другу!



Неплохо получилось! Но помочь не смогу!



Не получилось! Надо ещё поучиться.