

# **Всемирный день памяти жертв ДТП**

Подготовила: Яницкая Н.В.  
МБОУ СОШ №13  
г. Братска

2018 г.

В октябре 2005 года, согласно резолюции Генеральной Ассамблеи ООН, третье воскресенье ноября объявлено Всемирным днем памяти жертв дорожно-транспортных аварий.



Каждое третье воскресенье ноября, люди по всему миру отдадут дань памяти тем, кто пострадал в результате дорожно-транспортных происшествий.



**В 2018 году вспоминать жертв ДТП будут 18 ноября**

- По данным ООН, каждый год дорожно-транспортные происшествия уносят 1 миллион 300 тысяч жизней.
- Еще от 20 до 50 миллионов человек получают различного рода травмы.
- Более 50% всех смертельных исходов вследствие дорожно-транспортных происшествий приходится на возрастную группу от 15 до 44 лет.

Главная причина аварий-  
нарушение Правил Дорожного Движения



**Каждый день на дорогах  
России погибают 3-4  
ребенка, а в год погибает  
примерно 1300 детей.**



# Почему это происходит?

**Чаще всего причинами становятся:**

- Переход через проезжую часть вне установленных для перехода местах
- Неожиданный выход из-за движущихся или стоящих транспортных средств
- Неподчинение сигналам светофора
- Игры на проезжей части или ходьба по ней при наличии тротуара

**Пешеход, водитель, пассажир —  
люди, от поведения которых зависит порядок  
на дорогах.**





Как любое общество не может существовать без законов, так и дорога не может обойтись без правил дорожного движения. Администрация города и ГИБДД делают все, чтобы жизнь пешеходов и автомобилистов сделать безопасной. Для этого устанавливаются светофоры, дорожные знаки, рисуют разметку на дороге.

А мы должны **ЗНАТЬ** и **СОБЛЮДАТЬ** правила безопасного поведения на дороге. Давайте вспомним их....

**-Никогда не выбегайте на дорогу перед приближающимися автомобилем. Это опасно, потому что водитель не может остановить машину сразу.**

-Дорогу необходимо переходить специально установленных местах по пешеходному переходу, посмотрев сначала налево, потом направо.

**-На проезжую часть выходите только после того, как убедитесь в отсутствии приближающегося транспорта и слева и справа.**

-Выйдя из автобуса, не выбегайте на дорогу. Подождите, пока автобус отъедет, и только потом, убедившись в отсутствии машин, переходите дорогу.

**-Опасно выезжать на проезжую часть на велосипедах, роликовых коньках.**

-Не выбегайте на дорогу в зоне пешеходного перехода, в этом месте водитель не ожидает пешеходов и не сможет мгновенно остановиться.

**-Опасно играть мяч и другие игры рядом с проезжей частью, лучше это делать во дворе или на детской площадке.**

-Умейте пользоваться светофором.

# Тест

**З**

**Н**

**А**

**Т**

**О**

**К**

## **1.Какой стороны**

**придерживаются пешеходы  
и машины на дорогах?**

С – левой

З – правой

## **2.Если человек находится**

**внутри транспорта, он  
путешествует как:**

Н – пассажир

М – водитель

## **3. Место, отведенное для**

**ходьбы пешеходов  
называется...**

А – тротуар

О – шоссе

## **4.Знак «Пешеходный переход»**

**выглядит:**

Т – синий квадрат, внутри белый  
треугольник с изображением  
человека

Д – красный треугольник с  
изображением человека

## **5.Переходя улицу, надо сначала**

**посмотреть:**

А – направо

О – налево

## **6.С какого возраста разрешается**

**езда на велосипеде по улицам  
города?**

Г – с 10 лет

К – с 14 лет

# Внимание! Дорожные ловушки!

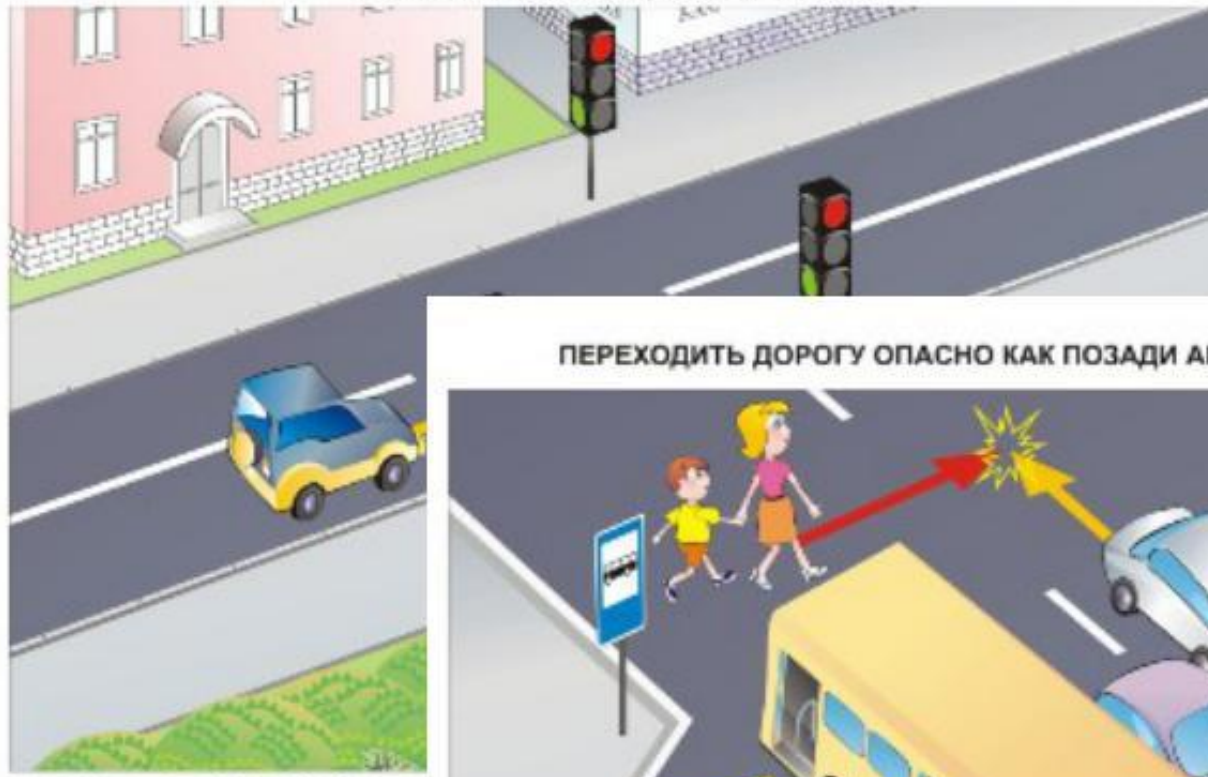
## 1. “Ловушки” закрытого обзора

Это дорожные ситуации, когда опасность скрыта от пешехода за кустами, деревьями, забором, сугробом, стоящими и движущимися автомобилями, другими пешеходами. Именно поэтому пешеходам запрещено переходить проезжую часть в этих опасных местах.




## 2. «Ловушки» в зоне остановки общественного транспорта

ПРИ ПЕРЕХОДЕ ДОРОГИ НА ЗЕЛЁНЫЙ СИГНАЛ СВЕТОФОРА  
НАДО НАБЛЮДАТЬ ЗА ОБСТАНОВКОЙ




ПЕРЕХОДИТЬ ДОРОГУ ОПАСНО КАК ПОЗАДИ АВТОБУСА, ТАК И СПЕРЕДИ



### 3. «Ловушки» на пешеходном переходе

Обычно думают, что пешеходный переход – это безопасная зона, на которой с пешеходом ничего не может случиться. А ведь и здесь остановившийся автомобиль может скрывать движущийся, равно как и проехавший (“закрытый” обзор).



#### 4. «Ловушки» у светофора

Кроме дорожных “ловушек” закрытого обзора у светофора, нельзя забывать, что на дороге могут возникнуть самые непредвиденные обстоятельства, например, поедут на красный сигнал спецмашины (скорая помощь, милиция, пожарная); могут быть и водители, нарушающие ПДД.



## 5 «Ловушки» отвлечения внимания

Пешеход не замечает опасность, потому что его взгляд прикован к интересующему его предмету – автобус на другой стороне дороги, приятель, родные, мяч, собака, лужа после дождя, шляпа, которую сдул с головы ветер...

К дорожным “ловушкам” могут привести и еще два изобретения – плеер и мобильный телефон. Конечно, хорошо совмещать полезное с приятным, но так ли это безопасно?





## 6. «Ловушки» Пустынная дорога»

Это улица, окруженная жилыми домами, зеленью, здесь часто играют дети. По ней редко проезжает транспорт, и создается ложное представление об отсутствии угрозы. Такие дороги часто становятся любимым местом роллеров, скейтбордистов, а также для различных игр, катания на санках и коньках.



## 7. «Ловушки» середины дороги

На середине дороги обзор могут закрывать стоящие рядом пешеходы. От большого количества мелькающих рядом машин может закружиться голова, и пешеход потеряет равновесие. Настроить надо себя на предельную внимательность, никаких разговоров, никаких случайных движений, особенно назад. В этой ситуации смотреть надо влево и вправо, чтобы знать, какой транспорт проезжает за спиной и какой надо пропустить.



## 8. «Ловушки» при движении вдоль проезжей части

В эту ситуацию пешеход может попасть, если идет по дороге в нарушение Правил дорожного движения, то есть по правой обочине или правому краю проезжей части. В этом случае движение транспорта происходит со стороны спины, и пешеход не видит опасность.

КРАСНЫЙ И ЖЁЛТЫЙ СИГНАЛЫ СВЕТОФОРА ЗАПРЕЩАЮТ ДВИЖЕНИЕ.  
ЗЕЛЁНЫЙ СИГНАЛ РАЗРЕШАЕТ ДВИЖЕНИЕ



ПРИ ОТСУТСТВИИ ТРОТУАРОВ И ОБОЧИН СЛЕДУЕТ ИДТИ ПО КРАЮ ПРОЕЗЖЕЙ ЧАСТИ  
В ОДИН РЯД НАВСТРЕЧУ ДВИЖЕНИЮ ТРАНСПОРТА



**Когда спешишь ты в школу,  
Опаздываешь очень,  
А может, и не очень,  
А может быть, чуть – чуть,  
Одно ты помнить должен:  
Средь всех дорог на свете  
Ты выбирай, конечно,  
Лишь безопасный путь.**

**Будьте внимательны на дорогах!**

**БЕРЕГИ СЕБЯ!!!**

Соблюдай правила дорожного  
движения

