



РАДУГА

настроений



Радужный билет





Как однажды Жак звонарь
городской сломал фонарь.

Каждый оформитель желает знать,
где скачать фотошоп.

Кот ослу, жирафу, зайке голубые
сшил фуфайки.






© Penny Parker











Как помочь фее ?
Варианты.



Разделите ленточки на **2**
группы


Цвета радости и цвета
грусти.

Грустное настроение



Веселое настроение





Красный – жизнь, активность.

Оранжевый – веселье, доброжелательность, радость.

Розовый – романтичность.

Желтый – легкость, солнце, богатство.

Зеленый – спокойствие, целительство.

Синий – верность, спокойствие.

Голубой – честность, творчество, интуиция.

Фиолетовый – целительство, волшебство.

Белый – чистота, новые возможности, защита.

Черный, серый, коричневый – ни в коем случае нельзя использовать в оформлении.



Постарайтесь их разбавить яркими пятнами. Эти цвета несут угнетенное состояние, агрессию.




1. Выбрать нужные цвета.




2. Скрепить палочки крестообразно, по середине.



3. Накладываем нитку сверху на луч, оплетаем вокруг и выводим на следующий луч. Внимательно следим за тем, чтобы квадрат был ровным.



4. Присоединить к палочке или нитке другой цвет, отрезав нитку первого цвета



5. Сделать петельку, рассказать о своей работе



