



# ПРЕЗЕНТАЦИЯ

К УРОКУ ИЗО В 4 КЛАССЕ

# ПУСТЫНЯ

Подготовила учитель начальных классов

МОУ «Рыбпчьевская школа» г. Алушта

Бышук Вера Владимировна

2017год



**Пустыня – это особенный удивительный мир. Ни гор, ни камней, ни неровностей. Лишь гладкая впадина - лист бумаги, на котором можно было бы написать все книги этого мира.**

**Самая большая пустыня мира – Сахара.**



Здесь образуются подвижные  
скопления песка – *барханы*,  
возникают *пыльные бури*.




**Жарко, нет воды, и степь превращается в пустыню. Среди раскаленных песков, твёрдых потрескавшихся солончаков с трудом продвигается караван.**



Усталым, страдающим от жажды  
путникам чудится сверкающий  
голубизной сказочный город.  
Но это лишь видение- *Мираж*.




Но вот впереди действительно  
показывается райский уголок для  
путника – оазис. Оазис —  
расположенный около источника воды  
островок растительности посреди



Но растительность пустынь  
очень скудна. Саксаул,  
верблюжья колючка, кактусы,




В пустыни особенная красота:  
загадочная и манящая. Многие  
художники писали картины,



Жан-Леон Жером





firtNow.ru



**Бекасова Людмила**  
**«Верблюды».**





Минкович Любовь « В  
пустыне»





Альберто Пазини.






Александр Феокистов  
«Пустыня»

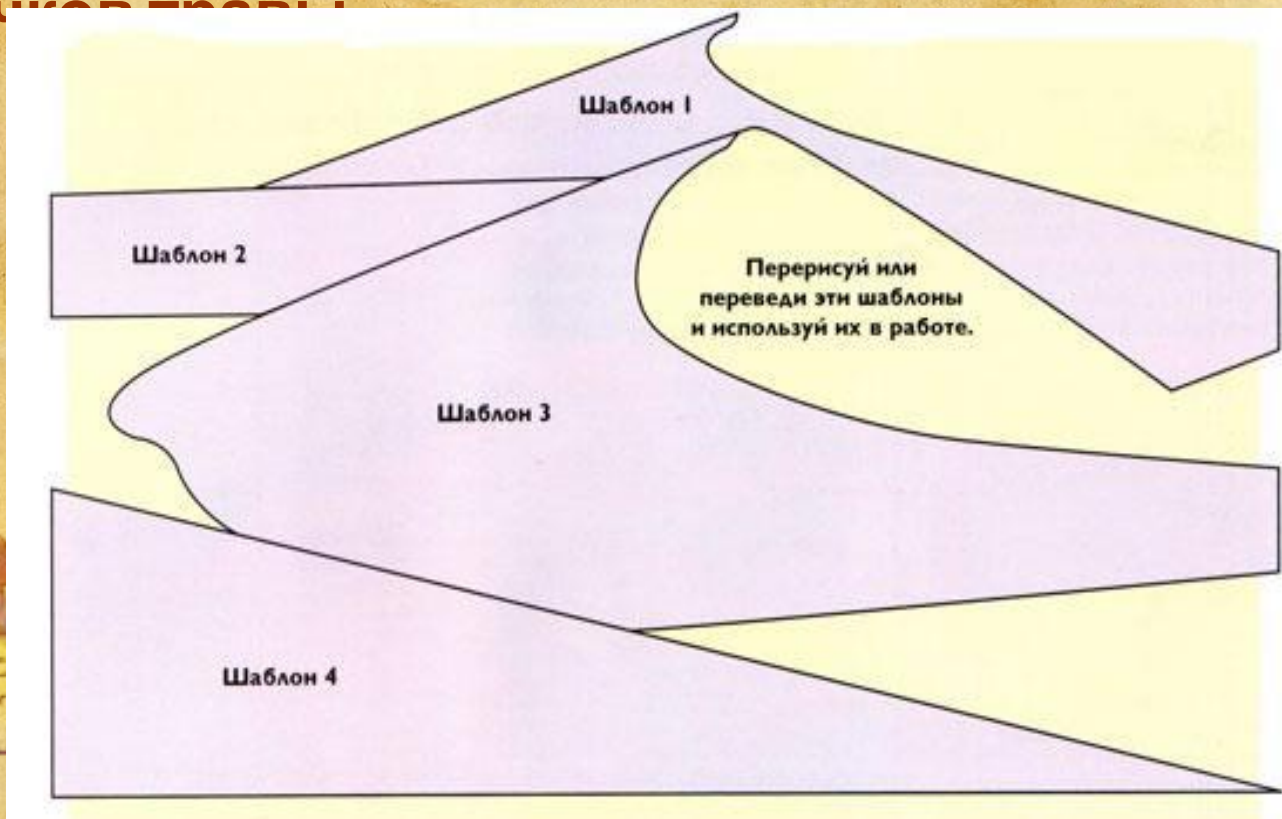


# Создаём пейзаж в смешанной технике



# План работы

Вырежи картонные шаблоны, чтобы сделать принты джун, и вырежи полоски из картона для пучков травы.



# План работы

Обведи шаблоны на оранжевой бумаге (фоне).  
Прономеруй каждый элемент фона.  
Проведи изогнутую линию (склон) на верхней



# План работы

Кусочком губки окрась в темно-коричневый всю обратную сторону картонного шаблона 3.  
Слой краски должен быть не слишком густым, чтобы получились полоски.






# План работы

Прежде чем краска высохнет, приложи шаблон к нужному фрагменту на оранжево бумаге.

У тебя получится центральная дюна.

Снова нанеси краску на шаблон и сделай отпечаток еще



# План работы

Теперь сделай то же самое с шаблоном 2, но на этот раз поставь один отпечаток, чтобы коричневый оттенок получился более светлым.




# План работы

Как нарисовать пустыню: Опустит второй кусочек губки в фиолетовую краску и покрой ею всю изначальную сторону шаблона 1. Приложи его к оранжевому фону.



# План работы

На обороте шаблона 4 сделай светло-коричневые волнистые линии. Приложи шаблон к соответствующему фрагменту фона.



# План работы

Окунь край картонной полоски в **темно-зеленую краску** и сделай кустики травы. Сверху поставь **светло-зеленые** и **желтые** отпечатки.




# План работы

Обрежь бумагу по контуру барханов.  
Наклей их на **бирюзовый** лист. Подожди, пока клей  
**высохнет.**



# План работы

Пустыня на фоне чистого неба



# Рефлексия

Рассмотрите выполненную вами композицию и подумайте, что получилось лучше всего.

Закончите предложения:

- Сегодня я узнал...
- Было интересно...
- Было трудно







**Вы  
молодцы!**



# Интернет - ресурсы

Стихотворение Л.Никоновой «Чтобы этот мир не потускнел» -

[http://licey27.ucoz.ru/Vosp\\_rabota/statya\\_direktora.pdf](http://licey27.ucoz.ru/Vosp_rabota/statya_direktora.pdf)

Загадка о пустыне -

<http://ljubimyj-detskij.ru/zagadki/713-detyam-zagadki-o-prirode-pustynya.html>

Бекасова Людмила. Верблюды -

<http://artnow.ru/ru/gallery/3/9980/picture/0/362892.html>

Минкович Любовь « В пустыне»-

<http://artnow.ru/ru/gallery/3/5039/picture/0/99982.html>

Альберто Пазини. Пустыня -

[https://artchive.ru/artists/63892~Alberto\\_Pazini/works/336845~Pustynja](https://artchive.ru/artists/63892~Alberto_Pazini/works/336845~Pustynja)

Александр Феоктистов Пустыня - <https://www.stihi.ru/2013/05/25/2115>

Фон - [http://i51.photobucket.com/albums/f379/Cgaf/348210920\\_c679958103\\_o.jpg](http://i51.photobucket.com/albums/f379/Cgaf/348210920_c679958103_o.jpg)

Клипарт кактус-

<http://www.abeka.com/BookImages/ClipArt/227412/150x150y160fx160fh-w/227412-Desert-Scene-with-cactus,-sun-and-rocks-color-png.png>

Сахара - [http://awesomeworld.ru/wp-content/uploads/2015/06/Sahara\\_1-650x488.jpg](http://awesomeworld.ru/wp-content/uploads/2015/06/Sahara_1-650x488.jpg)

Барханы -

[https://otvet.imgsmail.ru/download/56d8a3ac0c680469db3e1838c5f19a85\\_i-531.jpg](https://otvet.imgsmail.ru/download/56d8a3ac0c680469db3e1838c5f19a85_i-531.jpg)

Песчаная буря -

<http://www.i-sonnik.ru/wp-content/uploads/2016/03/peschanaya-burya-tolkovanie-sonnika.jpg>

Караван - <http://foto-zverey.ru/verbljudy/verbljud-7.jpg>

Мираж

<http://chudesnymesta.ru/wp-content/uploads/2016/03/Mirazh-v-pustyne-foto.jpg>

Оазис -

[http://img0.liveinternet.ru/images/attach/c/3/121/941/121941076\\_oasis\\_ubari\\_liviya\\_1.jpg](http://img0.liveinternet.ru/images/attach/c/3/121/941/121941076_oasis_ubari_liviya_1.jpg)

Саванна - [http://www.rozpac.ru/upload/uzajivac/1247185726\\_Halawdan\\_01.jpg](http://www.rozpac.ru/upload/uzajivac/1247185726_Halawdan_01.jpg)