

Муниципальное дошкольное образовательное бюджетное учреждение
детский сад №5 «Ромашка» г.Белорецк Муниципального района
Белорецкий район Республики Башкортостан

Проект

«Цветущий детский сад»

воспитатель
Точилкина Ю.В.



- **Вид проекта:** познавательно –исследовательский
- **Участники проекта:** воспитанники, сотрудники,
родители
- **Сроки реализации проекта:** май – август



Актуальность выбранной темы:

- Экологическое воспитание- важное направление образования детей дошкольного возраста;
- Летом воспитательно-образовательный процесс идет на прогулочных участках ДОУ;
- Цветущие клумбы формируют эстетический вкус, поднимают настроение.



Цветы, как люди, на добро щедры и людям нежность отдавая, они цветут, сердца обогревая, как маленькие теплые костры.



К. Жане



Цель проекта:

*Цветочное оформление территории
МДОБУ детский сад №5 «Ромашка» г.
Белорецк*



Задачи проекта:

- Посадить рассаду цветущих растений;
- Разбить цветники на территории ДОУ;
- Оформить центральный вход в ДОУ вазонами с цветами;
- Высадить рассаду цветущих растений на клумбы;
- Возвести «АЛЛЕЮ РОЗ»;
- Организовать сотрудничество с родителями.



Ожидаемый результат:

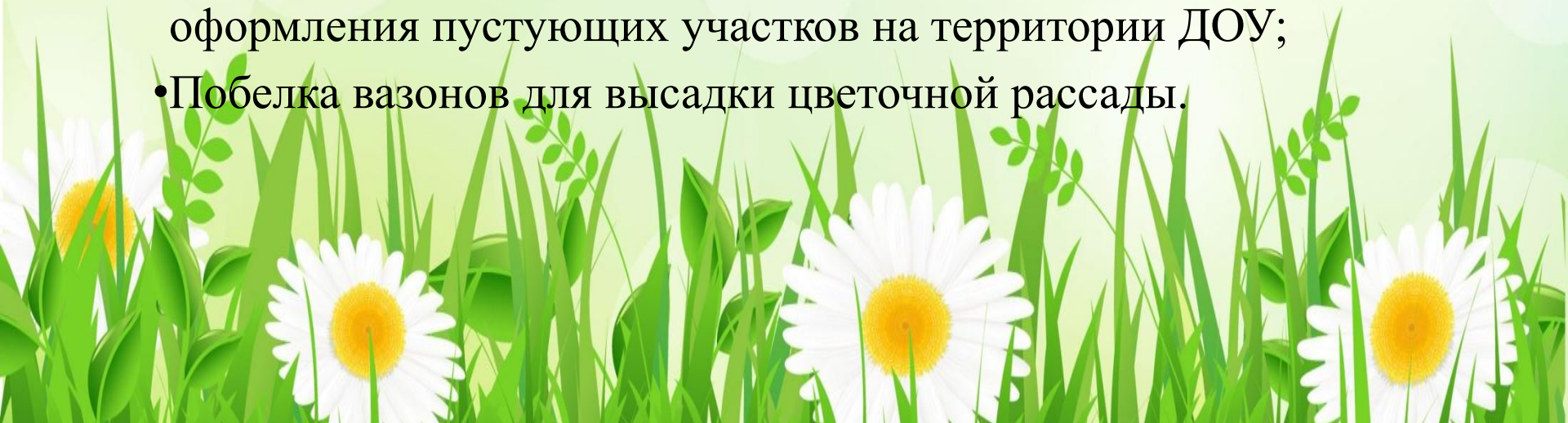
- Благоустройство территории ДООУ в соответствии с поставленными задачами.
- Участие родителей в благоустройстве территории ДООУ.
- Создание условий:
 - для поддержания и укрепления здоровья воспитанников;
 - для отдыха, игры, занятий спортом и экспериментирования воспитанников.
- Создание собственного имиджа дошкольного учреждения.
- Воспитание правильного отношения детей к природе и результатам труда
- Удовлетворённость деятельностью дошкольного учреждения со стороны родителей, воспитанников, общественности, сотрудников ДООУ.
- Участие в конкурсе «Юннат - 2018» по озеленению территорий ДООУ.

Этапы реализации проекта

I. Подготовительный этап

(март-май)

- Планирование цветочного оформления территории ДОУ;
- Изучение литературы;
- Привлечение родителей к данному проекту;
- Заготовка, сбор и приобретение материалов для реализации проекта;
- Посев семян на рассаду;
- Приобретение саженцев роз для посадки;
- Определение зон деятельности, разработка проектов оформления пустующих участков на территории ДОУ;
- Побелка вазонов для высадки цветочной рассады.



Посадка семян



**Дети подготовительной
группы сажают семена
цветущих растений**



II. Основной этап

Июнь - июль

- Оформление клумб на территории детского сада;
- Обработка почвы и выравнивание площадки;
- Высадка рассады и саженцев роз родителями и воспитанниками ДОУ;
- Заполнение вазонов выращенной рассадой
- Уход за растениями воспитанниками старших подготовительных групп




Высадка саженцев роз



Создание «АЛЛЕИ РОЗ» родителями, воспитателями и воспитанниками








АЛЛЕЯ РОЗ







III. Заключительный этап август-сентябрь

- Смотр-конкурс цветников ДОУ.
- Использование территории учреждения для осуществления воспитательной и образовательной деятельности с детьми по художественно-эстетическому, экологическому и трудовому воспитанию.
- Презентация результатов работы по реализации проекта на общем родительском собрании, сайте учреждения.
- Участие в городском конкурсе по благоустройству и озеленению территорий ДОУ.



Вазоны с петунией



Цветник группы № 6 (победители смотра – конкурса)




Солнечные бархатцы



Результаты проекта

- Цветники на территории МДОБУ радуют сотрудников, родителей, воспитанников и гостей нашего детского сада своим ярким и обильным цветением;
- Дети узнали много интересных сведений и фактов о растениях;
- Научились самостоятельно сажать цветы и ухаживать за ними.



**СПАСИБО
ЗА ВНИМАНИЕ!!!!**

