

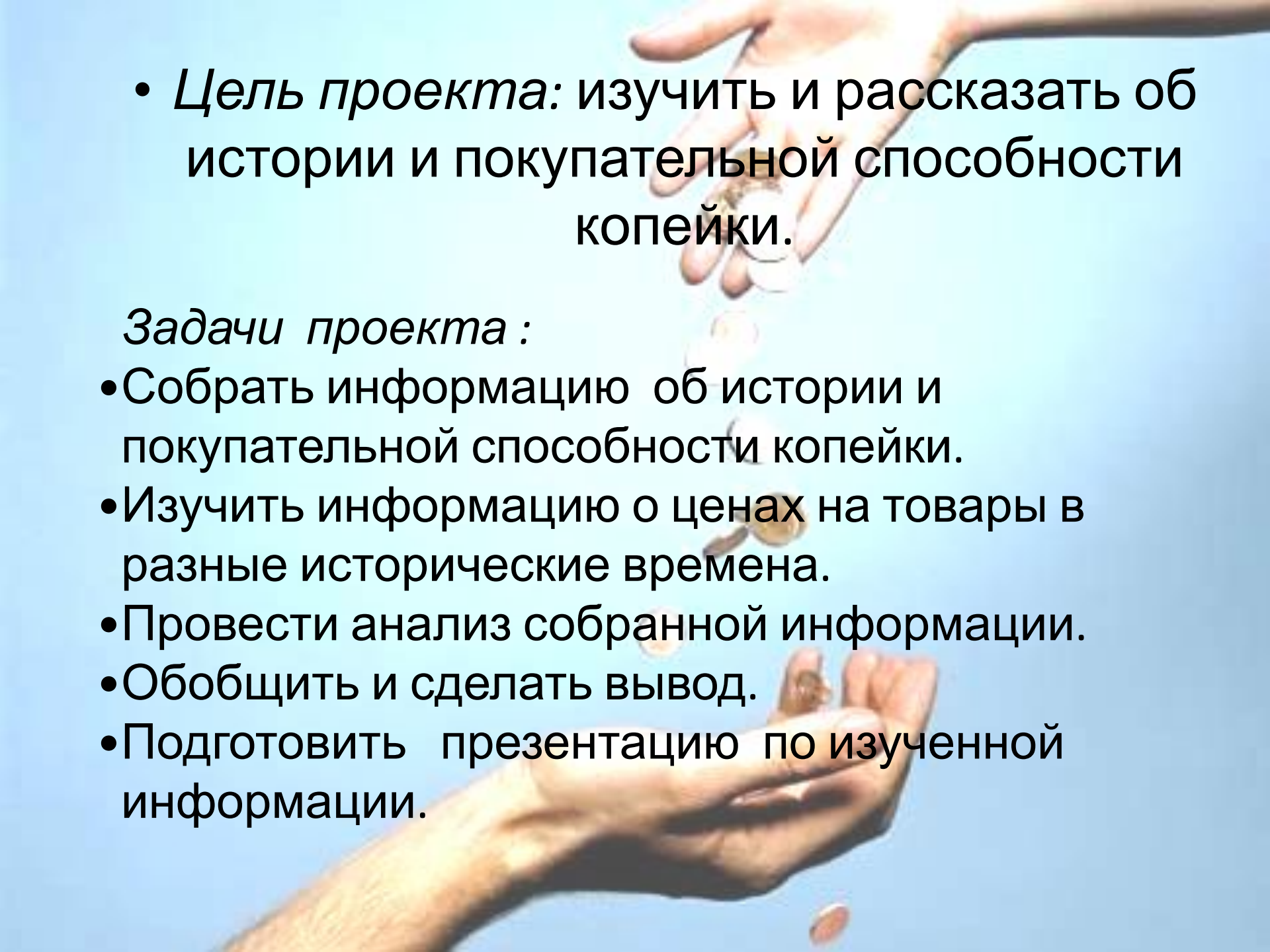
A hand at the top of the frame is dropping several coins into another hand at the bottom. The coins are in mid-air, creating a vertical trail. The background is a light blue gradient.

Прощай копейка!

Автор: Поляков Андрей,
ученик 7 класса.

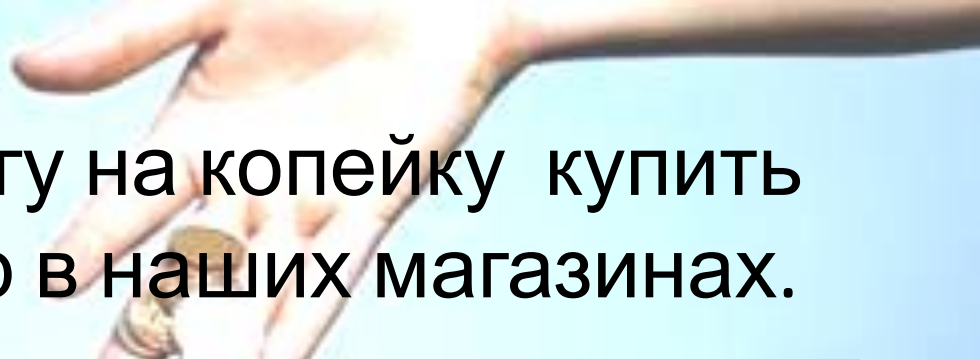
Руководитель: Тихова Т.А.,
учитель истории и обществознания

©МБОУ Вошиковская ОШ им. А.И.Королёва

- 
- A close-up photograph of a hand held palm up, with several coins falling from it. The background is a soft, out-of-focus blue. The coins are in various stages of descent, creating a sense of motion.
- *Цель проекта:* изучить и рассказать об истории и покупательной способности копейки.

Задачи проекта :

- Собрать информацию об истории и покупательной способности копейки.
- Изучить информацию о ценах на товары в разные исторические времена.
- Провести анализ собранной информации.
- Обобщить и сделать вывод.
- Подготовить презентацию по изученной информации.

- 
- A close-up photograph of a hand holding a small, round coin between the thumb and index finger. The background is a soft, out-of-focus blue.
- *Гипотеза* : я смогу на копейку купить какой-либо товар в наших магазинах.

Методы проведения проекта:
поиск информации;
анализ и синтез информации;
эксперимент
(покупка товара на 1 копейку в магазине).

Мой проект актуален, т.к. когда-то наши бабушки и дедушки могли купить какой-либо товар на копейку. А сейчас на копейку в магазине ничего нельзя купить, к тому же, страна перестала чеканить копейку.



Подготовительный этап

- На этом этапе я выбирал и определял тему проекта, обсуждал цели и задачи проекта с учителем, планировал

будущий результат Поисковый этап

- На этом этапе я искал информацию в Интернете и других источниках об истории и покупательной способности копейки. Для написания работы я нашёл и изучил Интернет источники, справочную литературу, журнальные и газетные статьи.

- Я узнал, что собственные монеты появились в нашем государстве в конце X века. Елена Глинская в 1535 году провела в стране денежную реформу и ввела новую монету это была копейка.



На 1 копейку в XVI веке можно было купить:

- 3 кг ржи
- Курицу
- 15 яиц
- 1 пуд огурцов
(16 кг)



КОПЕЕЧНЫЕ ЦЕНЫ ДРУГИХ ТОВАРОВ В XVI ВЕКЕ:

- Топор – 7 копеек
- Замок – 5-10 копеек
- Пуд ржи – 5 копеек



- В середине XVII века вес копейки снизился, покупательная способность упала, а государство ввело в оборот медные деньги, это привело к Медному бунту.



На 1 копейку в начале XVII века во времена правления Бориса Годунова можно было купить:

- Воз огурцов
- Курицу



КОПЕЕЧНЫЕ ЦЕНЫ ДРУГИХ ТОВАРОВ ВО ВРЕМЕНА ПРАВЛЕНИЯ
БОРИСА ГОДУНОВА:

Ведро капусты - 3 копейки;
Ложки 10 штук – 4 копейки;
100 огурцов - 5 копеек;
Пиво – 6 копеек литр;
Шапка – 6-8 копеек;
Воз сена - 15 копеек;
Овца – 15 копеек;

- В XVIII веке , при Петре I на монетах начали ставить год чеканки. Выпустили медные деньги – “мелочь” – достоинством меньше копейки. При Екатерине I выпустили самую большую медную копейку квадратной формы.



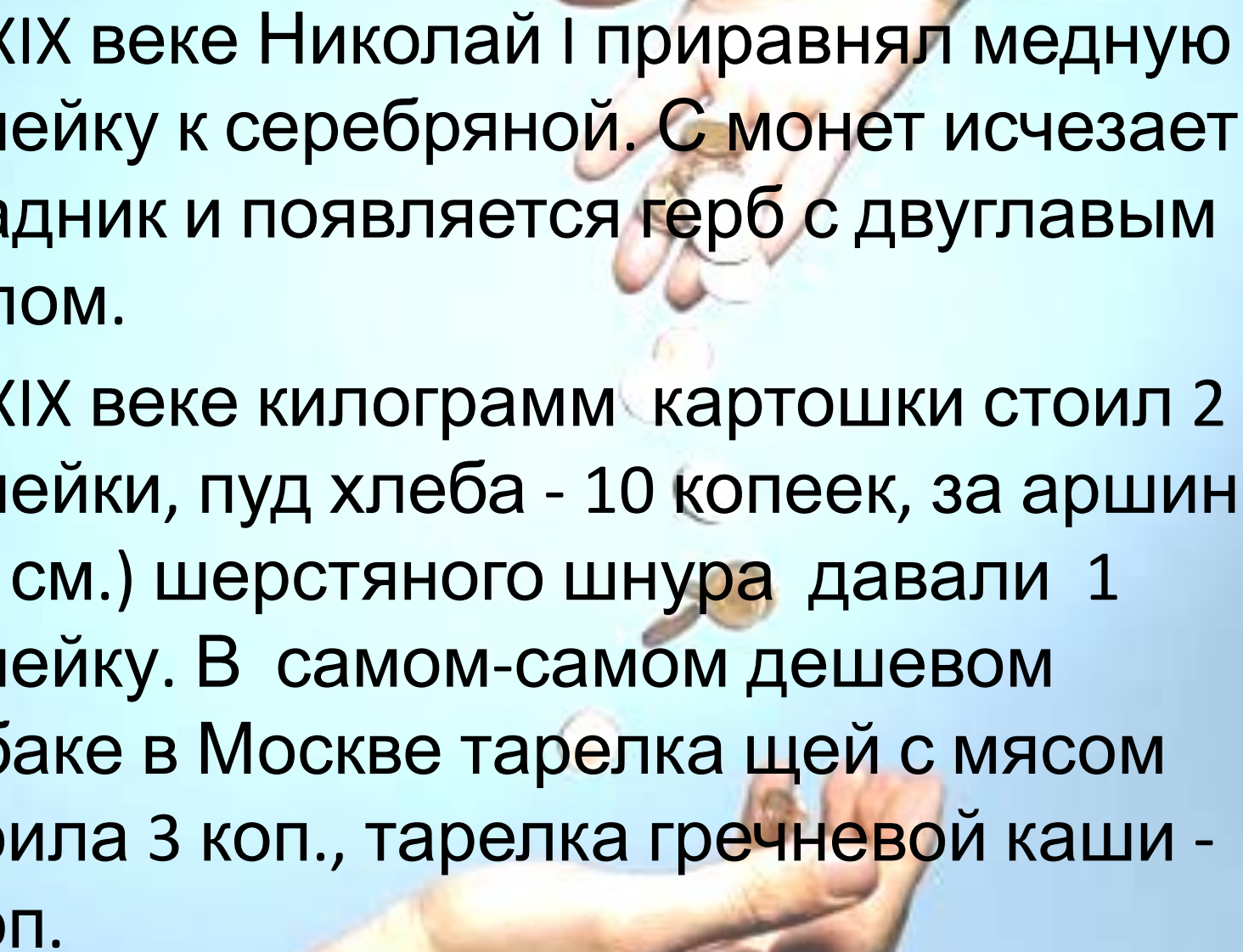
Копейка Петра



В 18 веке на копейку можно было
купить:

- рюмку водки (в трактире);
- фунт блинов, испеченных из гречневой
муки;
- фунт (454 гр.) говядины;



- 
- A close-up photograph of a hand held palm up, with several coins falling from it. The background is a light blue gradient. The coins are in various stages of falling, creating a sense of motion.
- В XIX веке Николай I приравнял медную копейку к серебряной. С монет исчезает всадник и появляется герб с двуглавым орлом.
 - В XIX веке килограмм картошки стоил 2 копейки, пуд хлеба - 10 копеек, за аршин (72 см.) шерстяного шнура давали 1 копейку. В самом-самом дешевом кабаке в Москве тарелка щей с мясом стоила 3 коп., тарелка гречневой каши - 2 коп.

В 1915 году правительство Николая II выпустило в обращение бумажную копейку.

На копейку можно было купить мороженное или газету.



В последние годы существования СССР копейка фактически уже почти ничего не стоила, но и тогда на нее можно было купить коробок спичек или выпить стакан газированной воды без сиропа.

Конец 20 века

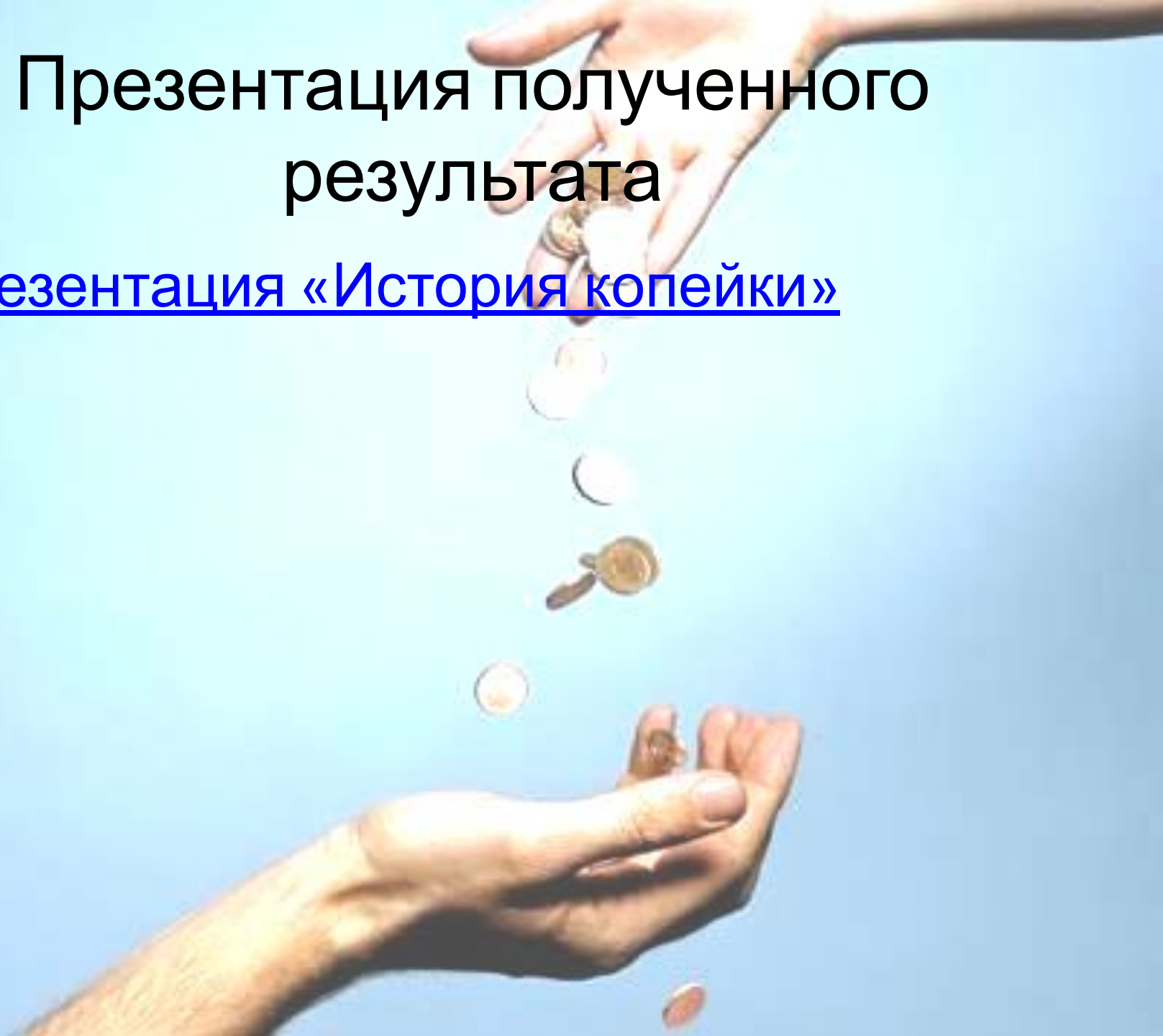
- 1 января 1998 года в оборот были пущены новые деньги.



В 2012 году было принято решение прекратить выпуск монет номиналом в 1 и 5 копеек. Центральный банк России официально заявил, что, дожив до своего 460-летия, копейка перестала существовать и ушла в историю.

Презентация полученного результата


- [Презентация «История копейки»](#)



Памятники копейке



**В
Иркутске**



**В
Челябинске**

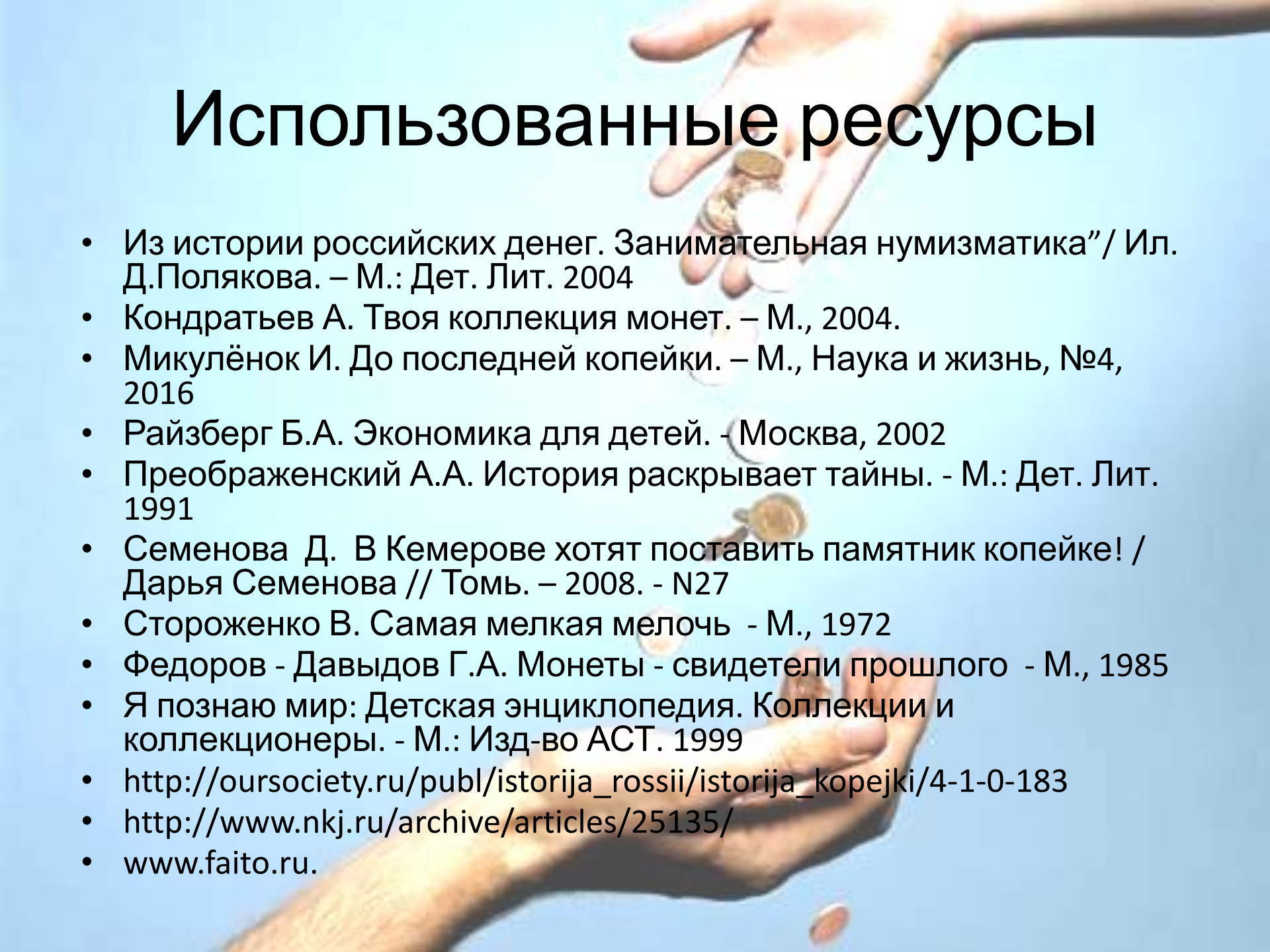


**В
Новокузнецке**

**В
Ярославле**



Использованные ресурсы



- Из истории российских денег. Занимательная нумизматика”/ Ил. Д.Полякова. – М.: Дет. Лит. 2004
- Кондратьев А. Твоя коллекция монет. – М., 2004.
- Микулёнок И. До последней копейки. – М., Наука и жизнь, №4, 2016
- Райзберг Б.А. Экономика для детей. - Москва, 2002
- Преображенский А.А. История раскрывает тайны. - М.: Дет. Лит. 1991
- Семенова Д. В Кемерове хотят поставить памятник копейке! / Дарья Семенова // Томь. – 2008. - N27
- Стороженко В. Самая мелкая мелочь - М., 1972
- Федоров - Давыдов Г.А. Монеты - свидетели прошлого - М., 1985
- Я познаю мир: Детская энциклопедия. Коллекции и коллекционеры. - М.: Изд-во АСТ. 1999
- http://oursociety.ru/publ/istorija_rossii/istorija_kopejki/4-1-0-183
- <http://www.nkj.ru/archive/articles/25135/>
- www.faito.ru.

