


КГАОУ «Краевой центр образования»

Общешкольное родительское собрание



Собрание подготовили учителя начальных классов:
Орехова Н. С., Полякова Э. Ю

**«Домашка» - это то, что мешает
детям и родителям свободно
дышать после окончания
школьных занятий!?**





любознательный, активно познающий мир

готовый самостоятельно действовать и отвечать за свои поступки

выполняющий правила здорового и безопасного образа жизни

любящий свой край и свою Родину

уважающий и принимающий ценности семьи и общества

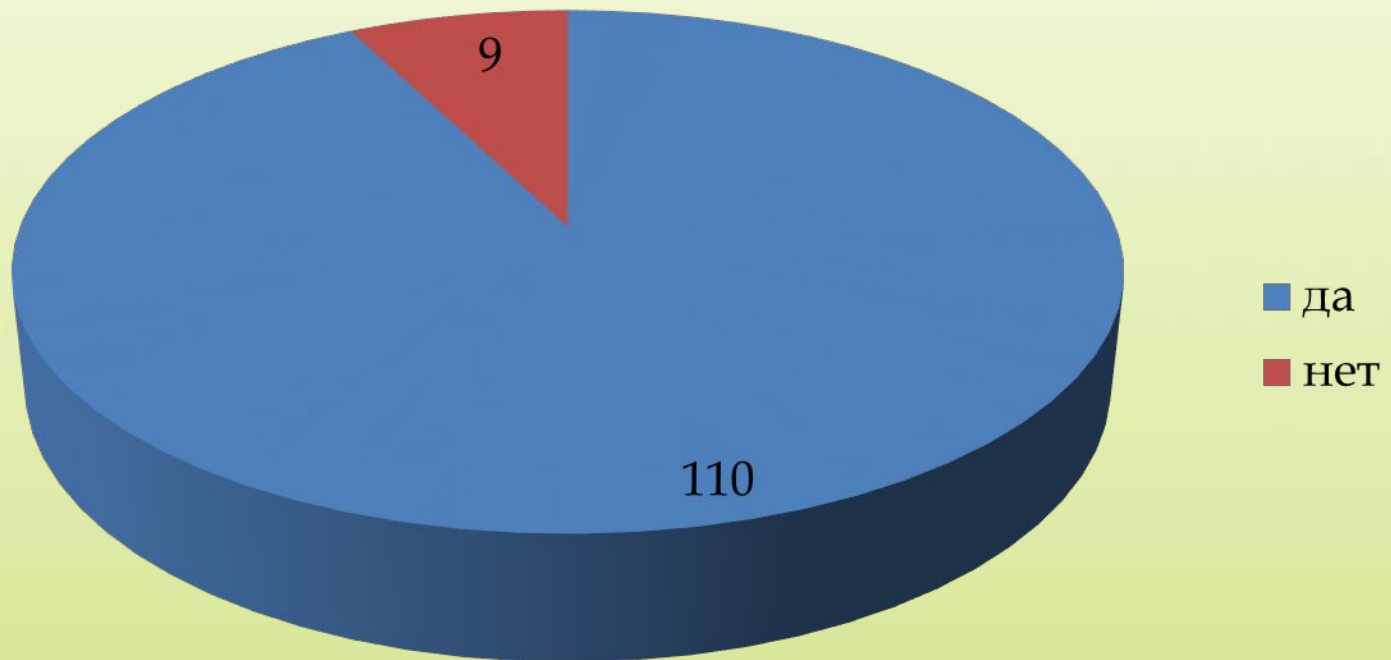
готовый к сотрудничеству и взаимопомощи

ИГРА «Разброс мнений»

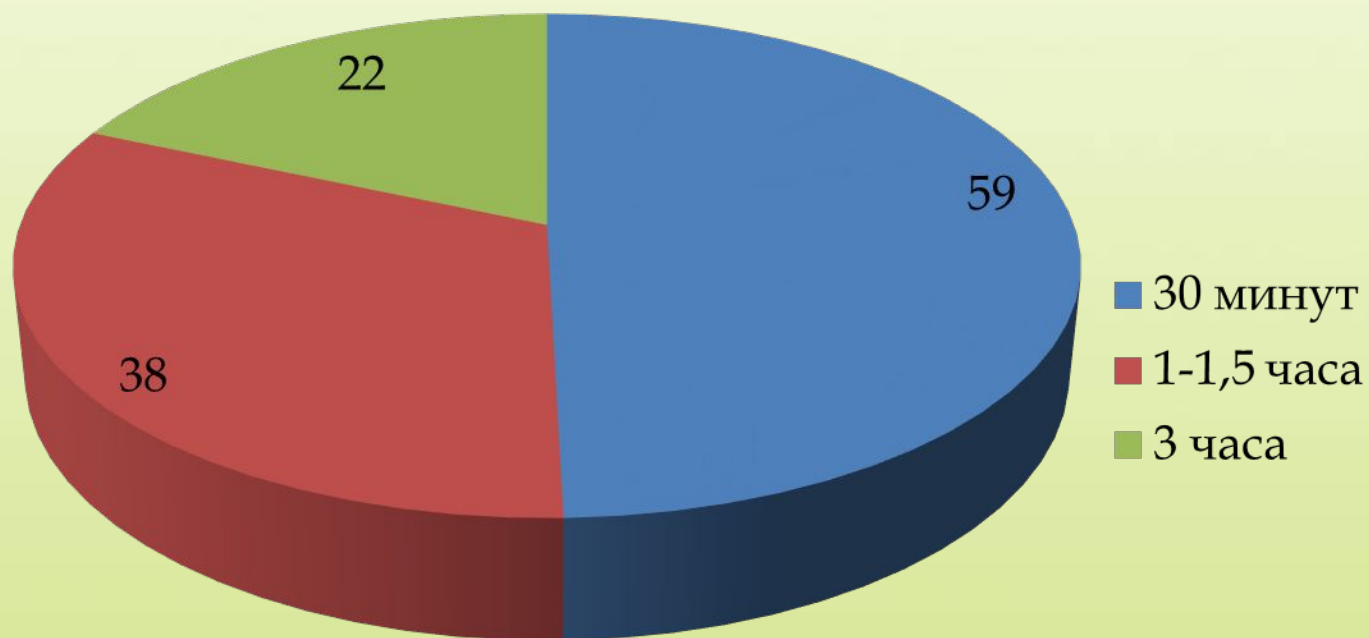
-Просим родителей ответить на эти вопросы без подготовки.

1. *Так что же такое домашнее задание?*
2. *У нашего ребёнка есть специальное место, где он...*
3. *Когда ребенок выполняет уроки, мы...*
4. *Самостоятельно справляется...*
5. *Если ребёнок включается в работу сразу, то...*
6. *Если ребёнок включается в работу медленно, то...*
7. *Если ребёнок выполнил домашнее задание небрежно, то мы ...*

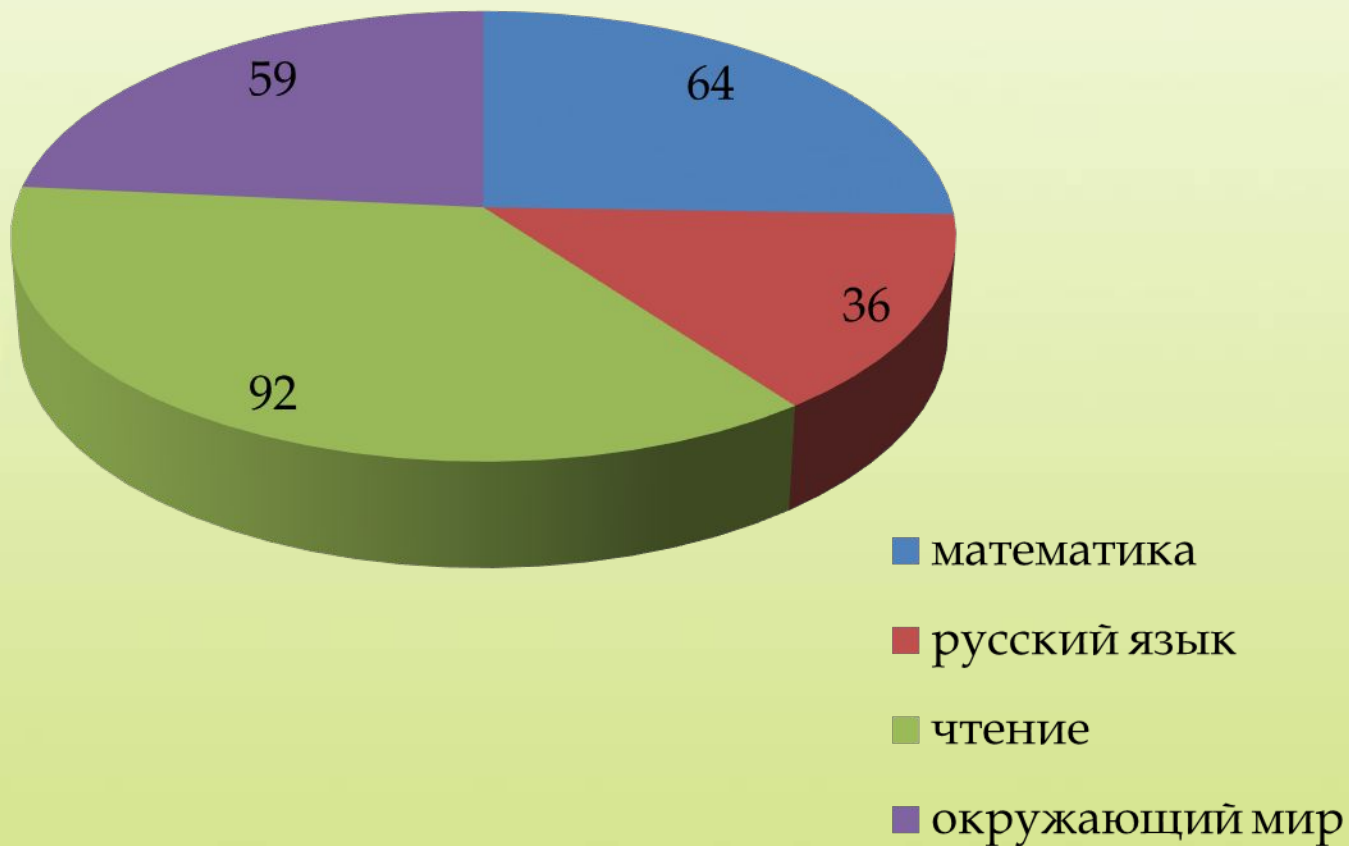
Есть ли у тебя специальное место, где ты постоянно выполняешь домашнее задание?



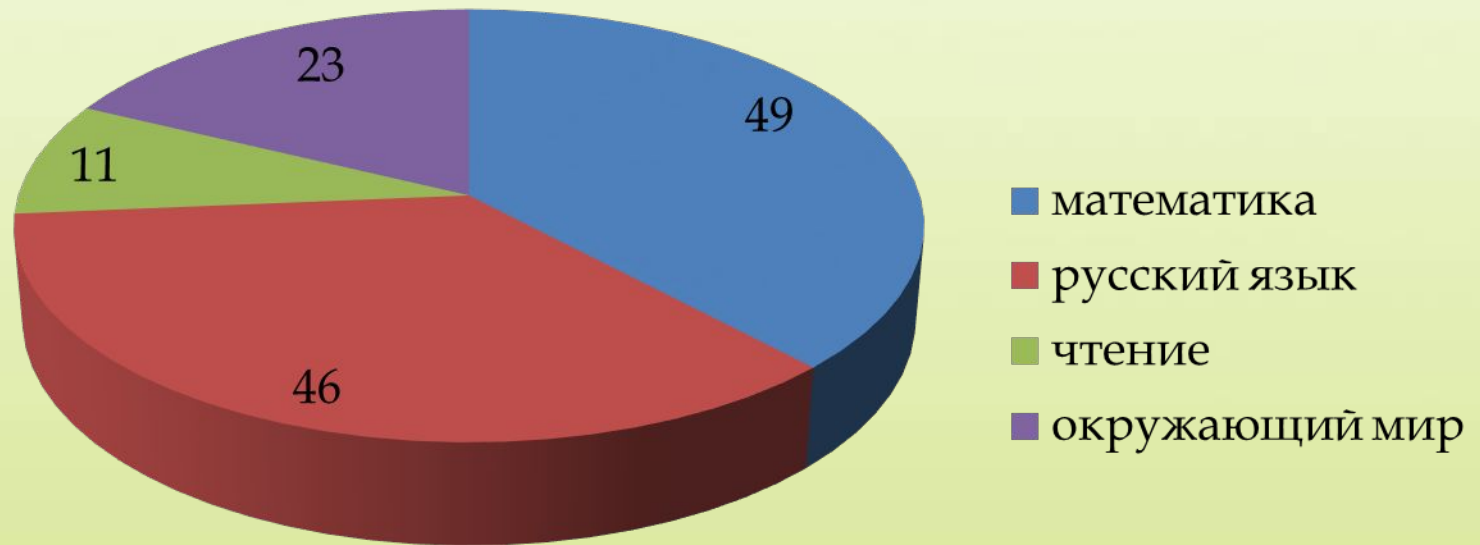
Как долго ты выполняешь домашнее задание?



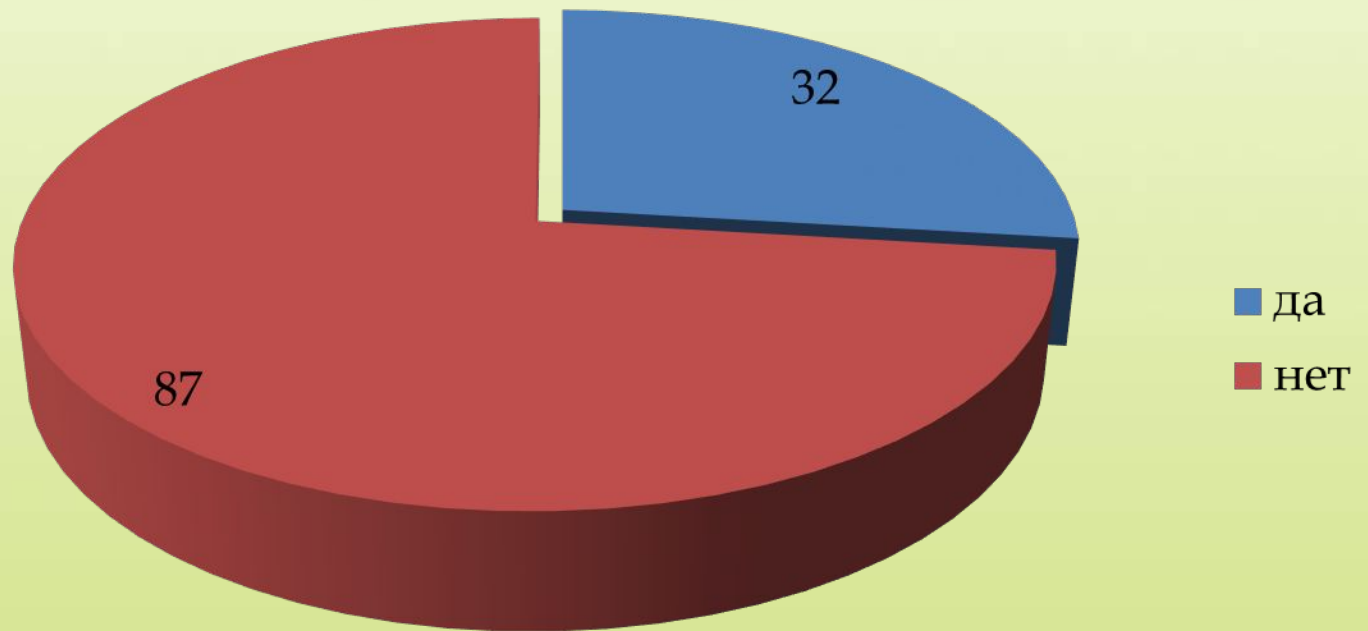
С какими предметами ты легко справишься самостоятельно?



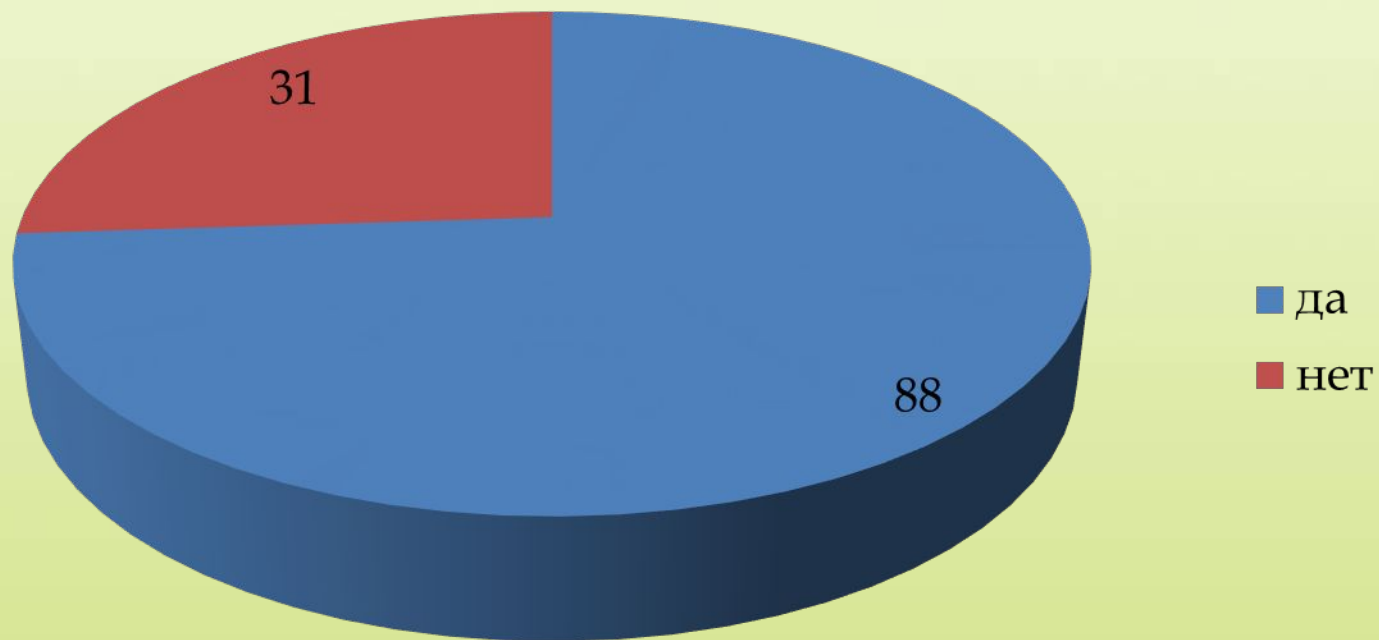
Какие предметы ты готовишь с трудом?



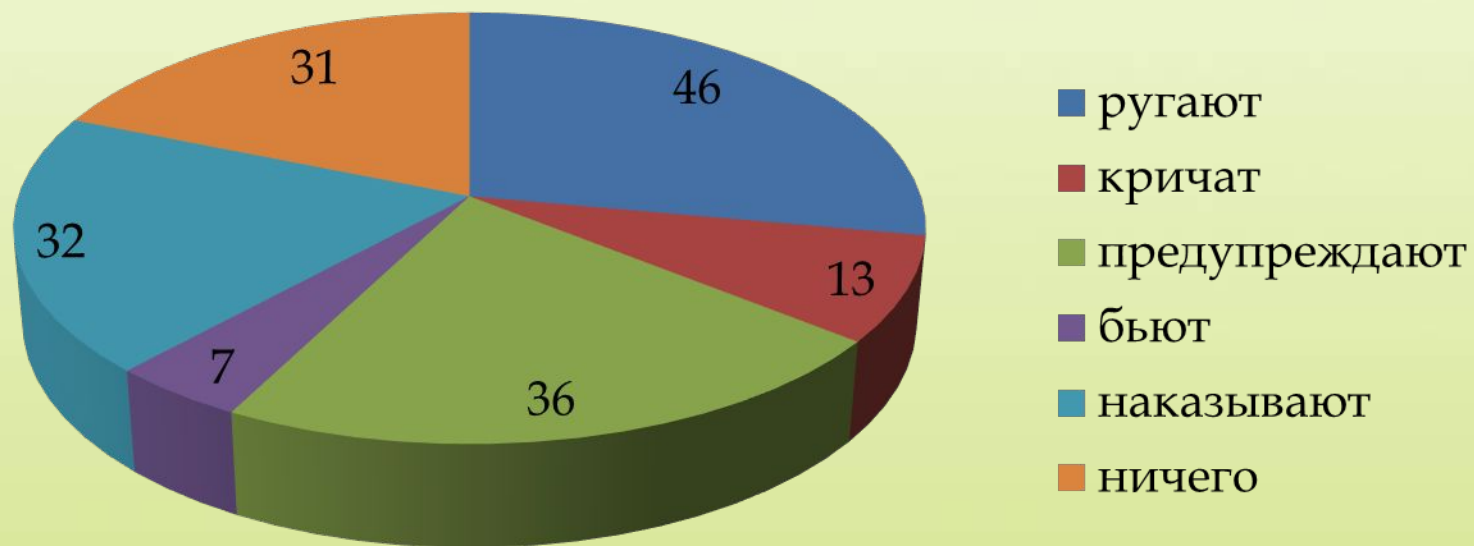
Бывает ли так, что ты не выполняешь домашнее задание, вообще?



Когда тебе трудно выполнять домашнее задание, оказывают ли тебе помощь родители?



Как поступают родители, когда ты приходишь из школы с двойкой?



Для чего же необходимо домашнее задание?

- Отрабатывает способы действия, полученные на уроке в результате совместного открытия знаний.
- Развивает навыки самостоятельной работы.
- Развивает умения самостоятельно добывать необходимую информацию из дополнительной литературы, словарей, интернета.
- Развивает исследовательские умения (сопоставление, сравнение и т.д.)
- Воспитывает ответственность, трудолюбие, дисциплинированность и прилежание.

Для чего же необходимо домашнее задание?

- У маленького школьника должна быть выработана привычка к неукоснительному и систематическому приготовлению уроков.
- Привычка заниматься и заниматься добросовестно.



Далеко не всегда уроки так уж хочется делать!

Первое, что здесь
может прийти
ребенку на помощь –
это понимание того,
что уроки
приготовить **НАДО!**





Уроки – важное и серьезное дело!

- *Уважительное отношение со стороны взрослых.*
- *Уроки так же важны, как работа, которую выполняют взрослые.*

- Уроки должны быть сделаны **всегда**.
- Оправдания неприготовленным урокам нет и не может быть.
- Это необходимо дать понять школьнику с первых же дней занятий.





ПРАВИЛА ОРГАНИЗАЦИИ ПОМОЩИ

- 1. Если Вы выполняете д\задание вместе с ребенком, то помните, что «вместе» – это не значит, что вместо него.**
- 2. Работайте спокойно, без упреков и порицаний.**
- 3. Никогда не начинайте с трудных заданий. Усложняйте задания постепенно.**

Как помочь ребенку в подготовке домашнего задания?

Приучите ребенка вовремя садиться за уроки.

Приступать к выполнению домашнего задания лучше всего через 1-1,5 часа после возвращения из школы, чтобы ребенок успел отдохнуть от занятий, но еще не устал и не перевозбудился от домашних игр и развлечений.

Если ребенок посещает кружок или спит после занятий в школе, за уроки можно садиться позже, но в любом случае нельзя откладывать их приготовление на поздний вечер.

Объем домашнего задания должен соответствовать
Требованиям Санитарно-эпидемиологических правил к условиям
обучения в общеобразовательных учреждениях

Продолжительность работы ребенка по приготовлению домашних заданий

возраст	класс	продолжительность
6 лет	1	до 1 часа
7 лет	2	до 1,5 часов
8 – 10 лет	3 - 4	до 2 часов

Как помочь ребенку в подготовке домашнего задания?

Не разрешайте ребенку слишком долго сидеть за рабочим столом. Своевременно устраивайте небольшие перерывы.

- Родители часто требуют, чтобы ребенок не вставал из-за стола, пока не приготовит все уроки. **Это неверно!** Для младшего школьника (1-2 класс) время непрерывной работы не должно превышать **20-30 мин.** К концу начальной школы оно может доходить до 30-40 мин.
- На перерыв достаточно 5 мин, если он будет заполнен интенсивными физическими нагрузками (приседания, прыжки, наклоны и т.д.).

Как помочь ребенку в подготовке домашнего задания?

- Требуйте, чтобы домашнее задание было выполнено чисто, аккуратно, красиво.
- Но все эти требования должны оставаться в пределах возможностей ребенка.



**РАДУЙТЕСЬ ТОМУ,
ЧТО У ВАС ЕСТЬ ТАКОЕ
СЧАСТЬЕ - С КЕМ-ТО
ДЕЛАТЬ УРОКИ, КОМУ-
ТО ПОМОГАТЬ,
ВЗРОСЛЕТЬ!**

