

УРОК АНГЛИЙСКОГО ЯЗЫКА ДЛЯ 2-ГО КЛАССА



ПОВТОРИМ?



ПОВТОРИМ?



A B C D E F

G H I J K L

M N O P Q

R S T U V

W X Y Z

20th September

Class work

Тема нашего урока:

правила чтения буквосочетаний **th, ph
в английском языке**




ЦЕЛИ НАШЕГО УРОКА:

Узнать, как читается в словах
английского языка
звукосочетания **th**, **ph**

Повторить слова
и алфавит



th




Thumb

[c]



th




Three

[c]



th




South

[c]



th




Weather

[c]



th




thimble

[c]



ph




Phone

[ɸ]



ph




Dolphin

[ɸ]



ph




Elephant

[ɸ]



ph



Photo

[f]




ФИЗКУЛЬТМИНУТКА




КТО
ЛИШНИЙ?





Th



КТО
ЛИШНИЙ?



ph





Fish




Dol **p** in



Ele **p** ant



ТОВАТО



ДОМАШНЕЕ ЗАДАНИЕ:

**Запомнить чтение буквосочетаний ph,
th.**

**Прописать буквы английского
алфавита от I до Q**

