

The background features a stylized, textured representation of the Union Jack flag on the left and the Australian flag on the right, set against a dark blue background that resembles water. The bottom of the image has a yellowish-green gradient.

УРОК АНГЛИЙСКОГО ЯЗЫКА

ДЛЯ 3-ГО КЛАССА



27th November

CLASS WORK

«Буква **l i
в открытом и закрытом слоге»**

правила чтения



Открытый слог – это слог, который заканчивается на гласную.

Гласная в открытом слоге читается как в алфавите.

[ai]

FOR EXAMPLE:

life, drive, rise, kite, pie, time

Запомни! LIVE [LIV], GIVE [GIV].



Читаем слова с буквой **i в открытом слоге:**

**five, like, fine, wife, size, hi, nine,
tidy, pipe, mile, mice, lie, nice,
dive, ride, stripe, price, tie, bike,
hide, side, ice, mile.**



Закрытый слог – это слог, который заканчивается на согласную, или после слога стоят несколько согласных букв. Гласная в открытом слоге читается как **[i]**

FOR EXAMPLE:

In, pin, fix, trip, list, did, skip.



**Прочитай
правильно:**

[i] – [ai]

RID – RIDE, GRID – BRIDE, FILL – FIVE, MILK – MINE, WIN – WINE.

[ai] – [ei]

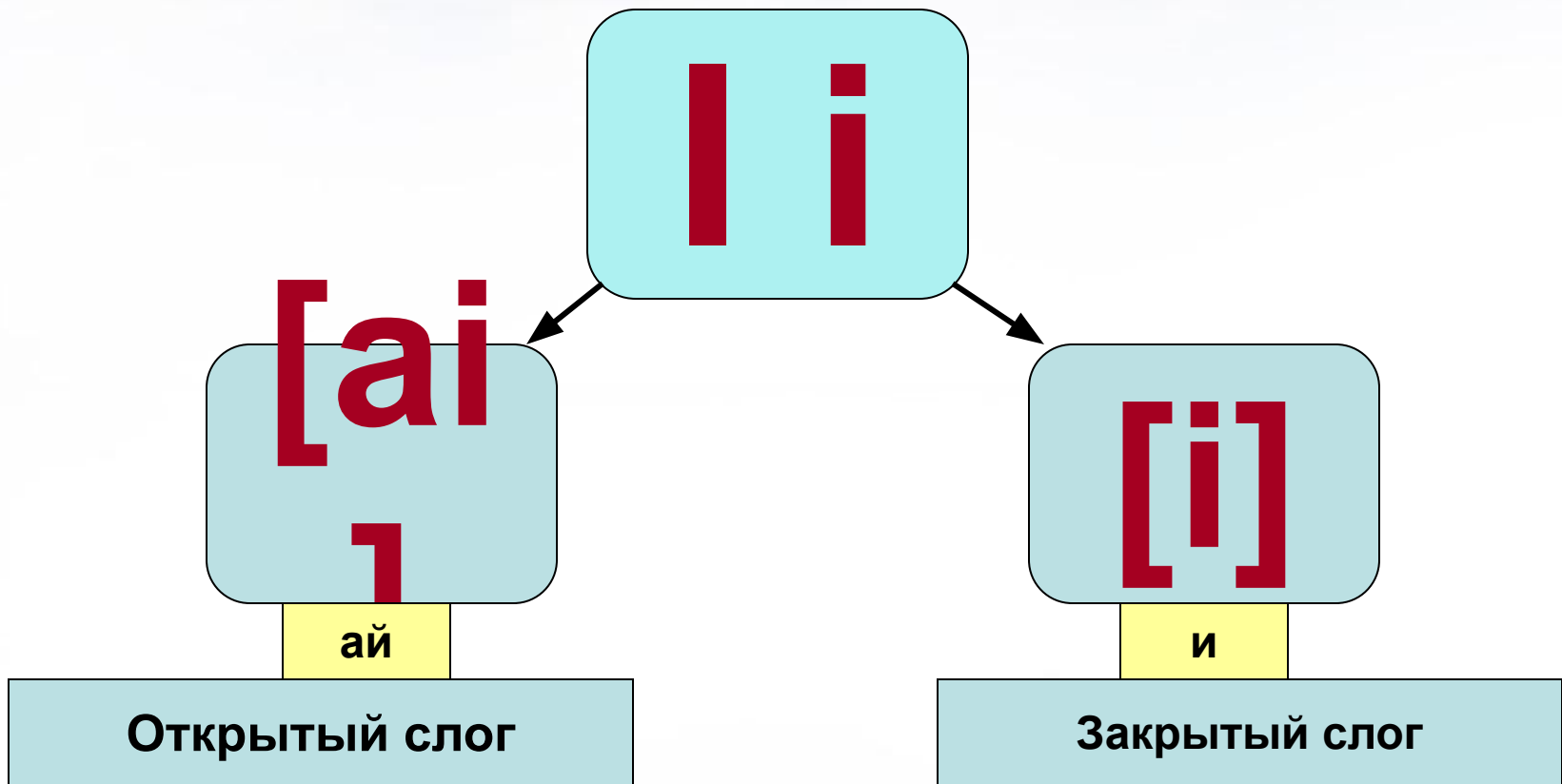
LINE – LANE, MILE – MALE, LIKE – LAKE, PINE – PANE, KITE – KATE.



Читаем слова с буквой **i** в закрытом слоге:

**it, lit, mix, print, prick, dig, win, is, his,
six, film, risk, slim, wind, ill,
still, till, silk, disk, bridge,
twin, its, sit, spill, milk, clip, twist.**

Распределите слова по способу прочтения гласной буквы **і**





**Silk, hide, side, twin, live, like, slim, wind,
pink, kitten, big, mice, bike, hi, Mike, pig,
milk, ride, clip, stripe, twist.**

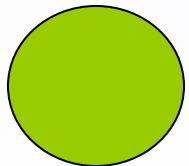


Home work


Page 45, ex.5




ИТОГ УРОКА



ВСЁ ПОНЯЛ



ОСТАЛИСЬ ВОПРОСЫ



НИЧЕГО НЕ ПОНЯЛ