

# Урок обучения грамоте

Автор презентации: Кадырова Ольга Игоревна,  
учитель начальных классов МАОУ ООШ №52 города Тюмени

2019

Настрой на  
урок

Мы прошли

....

Мы уже

....



Проверка домашнего задания

**ПОСЛОВИЦ**

**Ы**

**СКОРОГОВОР**

**КИ**

**ШУТКИ**

Тема  
урока




Буква

ж





# На что похожа буква


## Ж?



# Читаем СЛОГИ



# Характеристи ка



СОГЛАСН  
ЫЙ



Где дружбой дорожат,  
там враги дрожат





Прочитай

ДРУГ

ЖУК

ДРУЖО  
К

ЖУЧКА

МОГУ

ТЕЛЕГ

МОЖЕ  
Т

ТЕЛЕЖК  
А



Составь  
слово

Р

У

Ж

М


И

К

ЖМУРКИ



# Жмурки



Жен

я

может

осторожн

о

разбежали

луж

сь

а


Составь

слово

Н Е Ж С И К И Н

СНЕЖИНК

И



# Первые снежинки



# Прочитай

ЧИЖИ

ЖИЛ

ЧИЖ

ШИЛ

СТРИЖИ

МАЛЫШ

СТРИ

МАЛЫШИ

Ж



# Правило

**ЖИ-ШИ**  
**ПИШИ С**  
**буквой И!**



# Составь рассказ

ГОР  
А

ЕЛИ

ДОРОЖКА



ЛЫЖНИК  
И

СОС  
НЫ

СНЕЖИНКА



КРУЖАТ  
СЯ







НО  
Е  
МО  
Р  
Ж  
И  
У  
Л  
Ы  
ВО  
Т




# Найди пары

ЖИ

ЖЕ

ЖУ

ЖИ




# Найди пары

ЖА

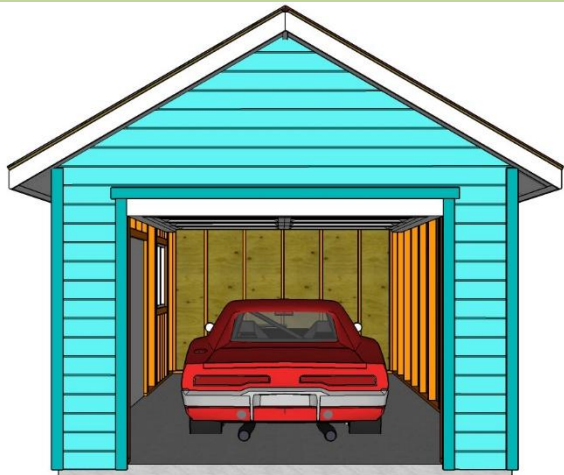
ЖУ

ЖО

ЖЕ



Что  
лишнее?



**ГАРАЖ**



**ПИДЖАК**



**ЛЫЖНИК**



**МОРОЖЕНОЕ**



**ШАЛАШ**



КТО  
ЛИШНИЙ?




**МОРЖ**




**ЁРШ**



**ЁЖ**



**УЖ**



**Ж**

made with  
**Biteable.com**

made with  
**Biteable.com**

# Итог урока

Сегодня  
**жизнерадостны**  
й день ...

