

# Урок обучения грамоте



Автор презентации: Кадырова Ольга Игоревна,  
учитель начальных классов МАОУ ООШ №52 города Тюмени




2019

**Настрой на  
урок**

**Незнайка на печи  
лежит!**


**Знайка по дорожке  
бежит!**





# Загадка

**Воздух свободно идет через  
рот,  
Нет препятствий разных,  
Голос участвует, голос зовет,  
Звук получается ...**



# ГЛАСНЫ

Е

А

Э

У

Ы

И

О

# Загадка

**А эти звуки только могут  
Шелестеть, шептать,  
скрипеть,  
Даже фыркать и шипеть,  
Но не хочется им петь.**



# СОГЛАСН ЫЕ

С

Ж

Ш


Р

З

Ф

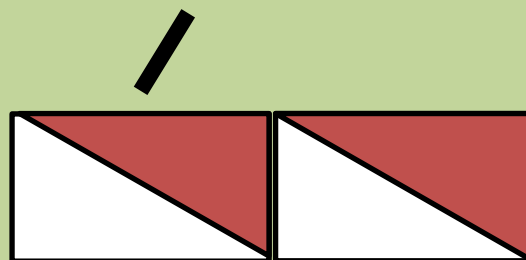
# Придумай ???

КОЗЛЯТ

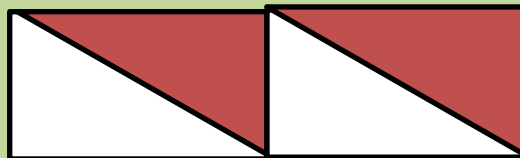




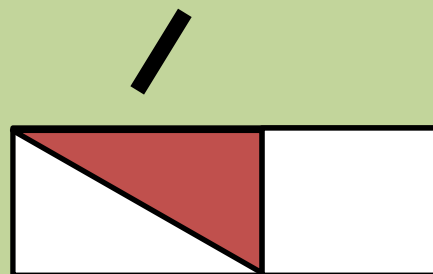

# Составь схему слова



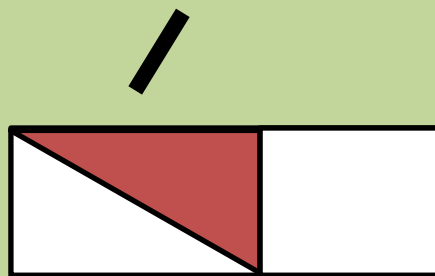
# Составь схему слова



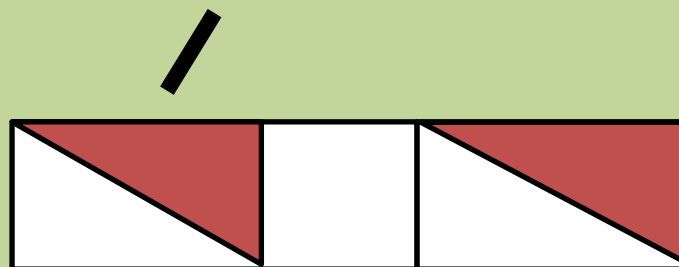

# Составь схему слова




# Составь схему слова







# Составь схему слова



# Составь схему слова



**Гласный  
звук  
образует  
слог!**



# Физминутка

а

Козлята


Волк





# Бог Составь и 7

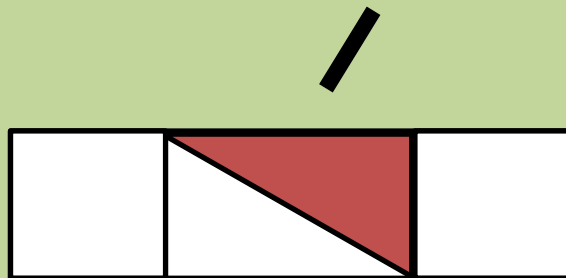
## предложения



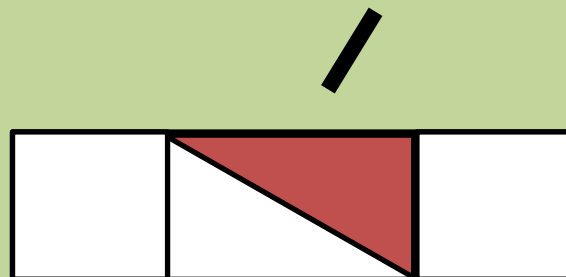
Three empty rectangular boxes for writing, followed by a small black dot.



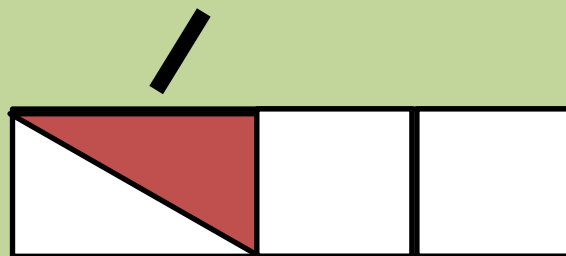
# Составь схему слова



# Составь схему слова



# Составь схему слова



# Физминутка

Гномик




Великан









# Расскази показки






# Кто пришёл в гости?





# Кто пришёл в гости?



# Итог урока

