

Урок изобразительного искусства в 4 классе

Автор презентации: Кадырова Ольга Игоревна,
учитель начальных классов МАОУ ООШ №52 города Тюм

2018




Настрой на урок

**Все красивое вокруг- это
дело наших рук!!!**



?????



Тема урока

**Оформление
рамочки**

**Паспорту своими
руками**



Задачи урока

Узнать ...

Развивать ...

Воспитывать ...

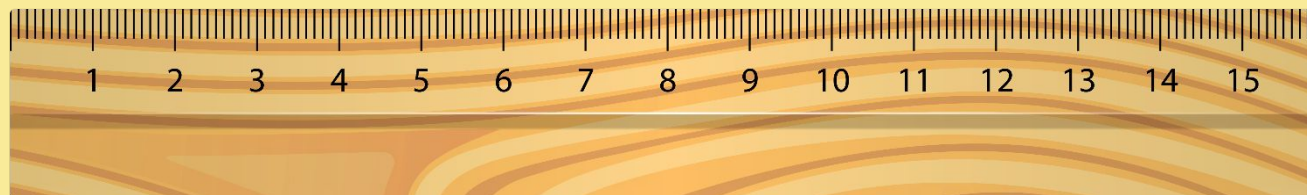


Что такое паспарту?

Паспарту́ (фр. passe partout) — кусок картона или бумаги с вырезанным в его середине четырёхугольным, овальным или круглым отверстием под рамку, в которую вставляют фотографию, рисунок или гравюру.



Что нужно для работы?

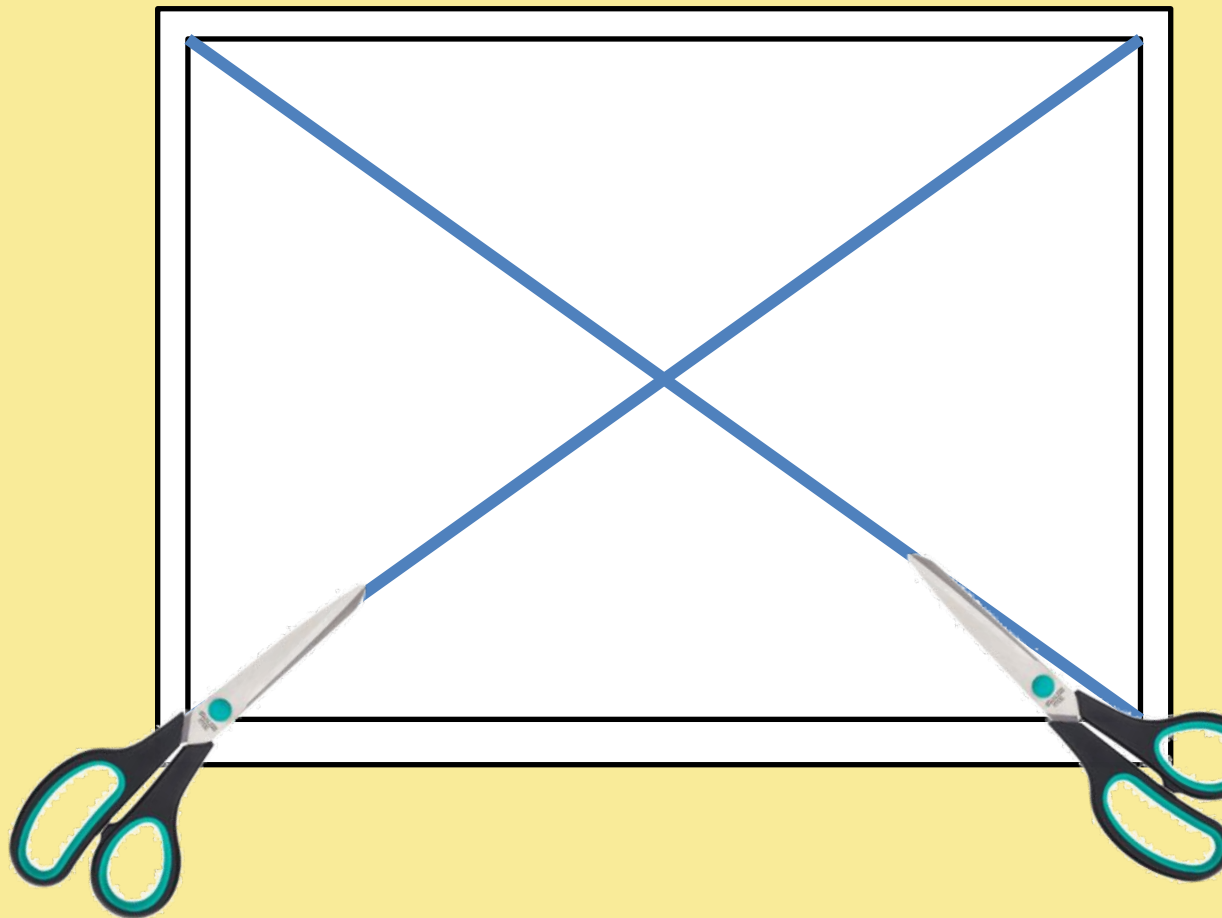


Отметьте точками или уголками габариты рисунка.



Соедините точки в прямоугольник.




Прорежете диагонали ножницами



Затем загибаем по линии сгиба все
четыре части прямоугольника



И в обратном направлении на глубину
равную размеру большего
прямоугольника



Осталось вставить в него работу и зафиксировать (по желанию) с изнаночной стороны скотчем или клеем



Все красивое вокруг-
это дело наших
рук!!!

