

Урок литературного чтения в 4 классе

Автор презентации: Кадырова Ольга Игоревна,
учитель начальных классов МАОУ ООШ №52 города Тюмени

2019



Настрой на урок

**Здесь мало увидать,
здесь надо
всмотреться**




Проверка домашнего задания




С. 70-81, пересказ от лица

Прочитать продолжение

Сочинить свою историю



?????



Раздел №7

**Обнаруживаем, что у
искусства есть своя
особенная правда**



Тема урока

**Поход
в «Музейный дом»**

**Работа с картиной
Леонардо да Винчи
«Мона Лиза
(Джоконда)»**



Задачи урока

Познакомиться ...

Уметь ...

Развивать



Биография

С 1487 года да Винчи работал над разработкой летательной машины, основанной на птичьем полете. Сначала он создал простейшую модель, а затем разработал более совершенную систему управления. Однако ему так и не удалось построить летающую машину. Кроме того, да Винчи был архитектором, скульптором, инженером, рисовальщиком и писателем. Он изучал металлы и работал с гипсом.



Словарная работа

Мона (итал.) - госпожа

Джоконда (от лат.

шутка, игра,

развлечение)-

играющая, умеющая

быть любой





Лувр, Париж

?????

Что знает про картину Петя?

В чём тайна этого портрета?

Что хотел показать этой картиной художник?



?????

**Как показать сложность
человеческой природы?**

Расскажите, как он писал губы

Расскажите, как он писал глаза



?????

Кого напоминает Мона Лиза?

Какое название картины более известное?

В чём состоит «особая» правда Портрета Моны Лизы?



Опишите картину

**Несколько слов об авторе,
название картины, о теме, идее**

**Композиция картины –
передний план, центр, задний
план. Краски картины**

**Ваши чувства и
настроение от картины**



Домашнее задание

Описать картину

**Найти информацию
про картину**





Итог урока

Мы побывали в
музейном доме и ...

Глядя на эту
картину ...

