

# Урок математики в 4 классе



Автор презентации: Кадырова Ольга Игоревна,  
учитель начальных классов МАОУ ООШ №52 города Тюмени

2018

# Пожелание на урок

**С Новым годом  
поздравляем, Свинка вот  
стучится в дом, Ткнет  
пускай она на счастье  
Своим милым пяточком**



?????

<b>День недели</b>	<b>бокс</b>	<b>англ.</b>
<b>ПН</b>	<b>2</b>	<b>3</b>
<b>ВТ</b>	<b>6</b>	<b>5</b>
<b>СР</b>	<b>2</b>	<b>3</b>
<b>ПТ</b>	<b>8</b>	<b>1</b>



**Тема урока**

**Работа с данными**



# Задачи урока

**Узнать, для чего ...**

**Уметь ...**

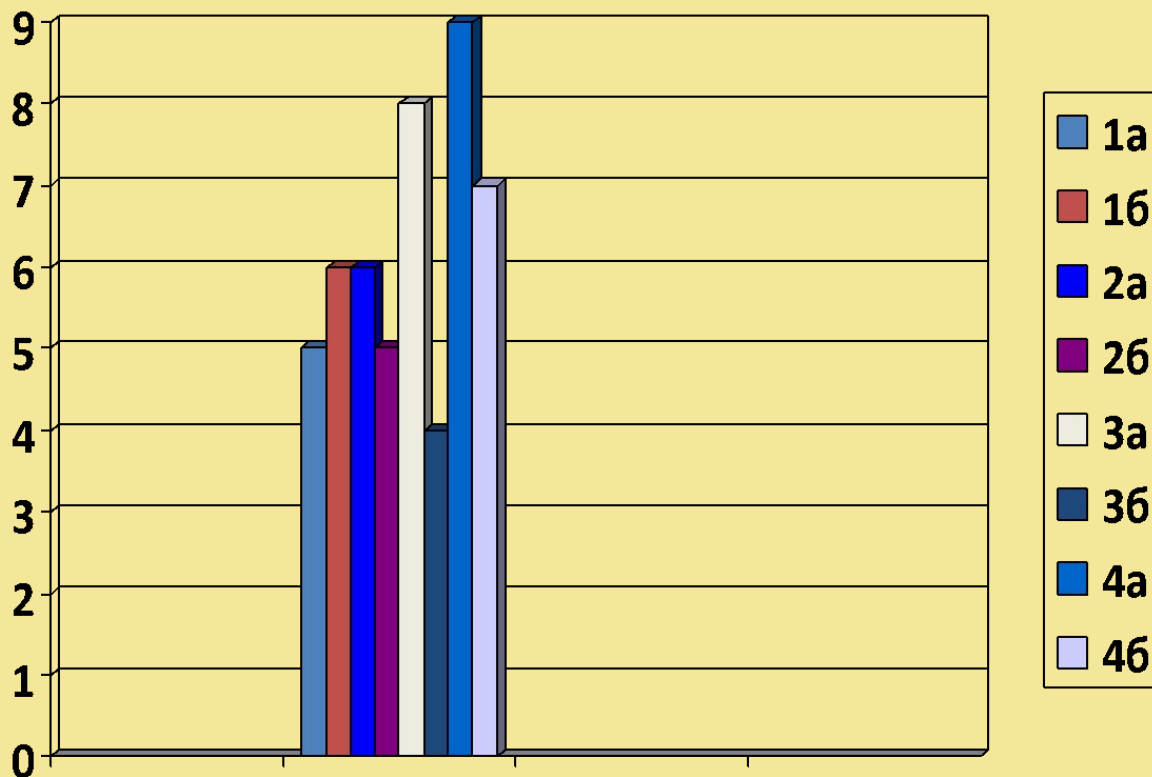


# Какой кружок дети больше посещают?


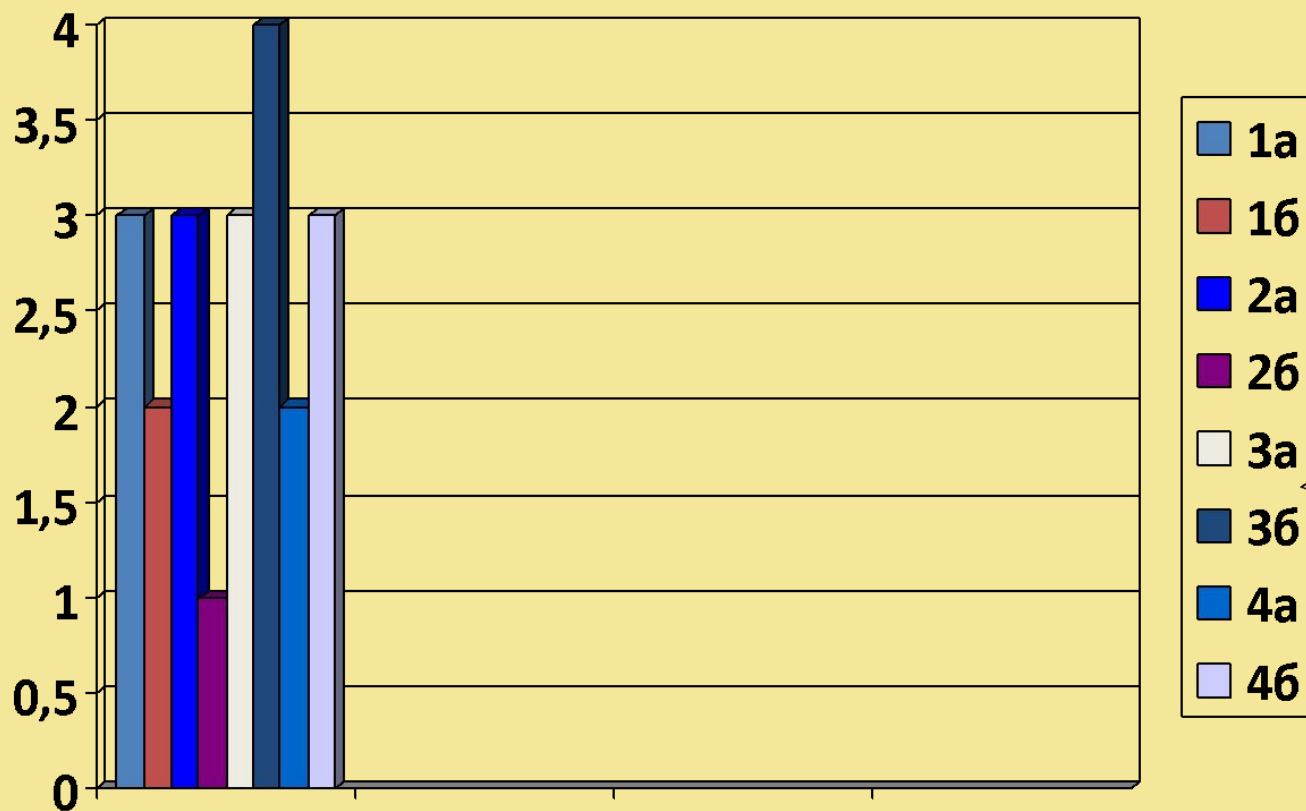
класс	спор т	муз.	про ект	изо	
1а	5	3	5	4	17
1б	6	2	4	3	15
2а	6	3	3	3	15
2б	5	1	2	6	14
3а	8	3	5	3	19
3б	4	4	3	5	16
4а	9	2	5	3	19
4б	7	3	7	4	21
	50	21	34	31	



Построй столбчатую диаграмму, иллюстрирующую число учеников с 1 по 4 классы, посещающих спортивный кружок

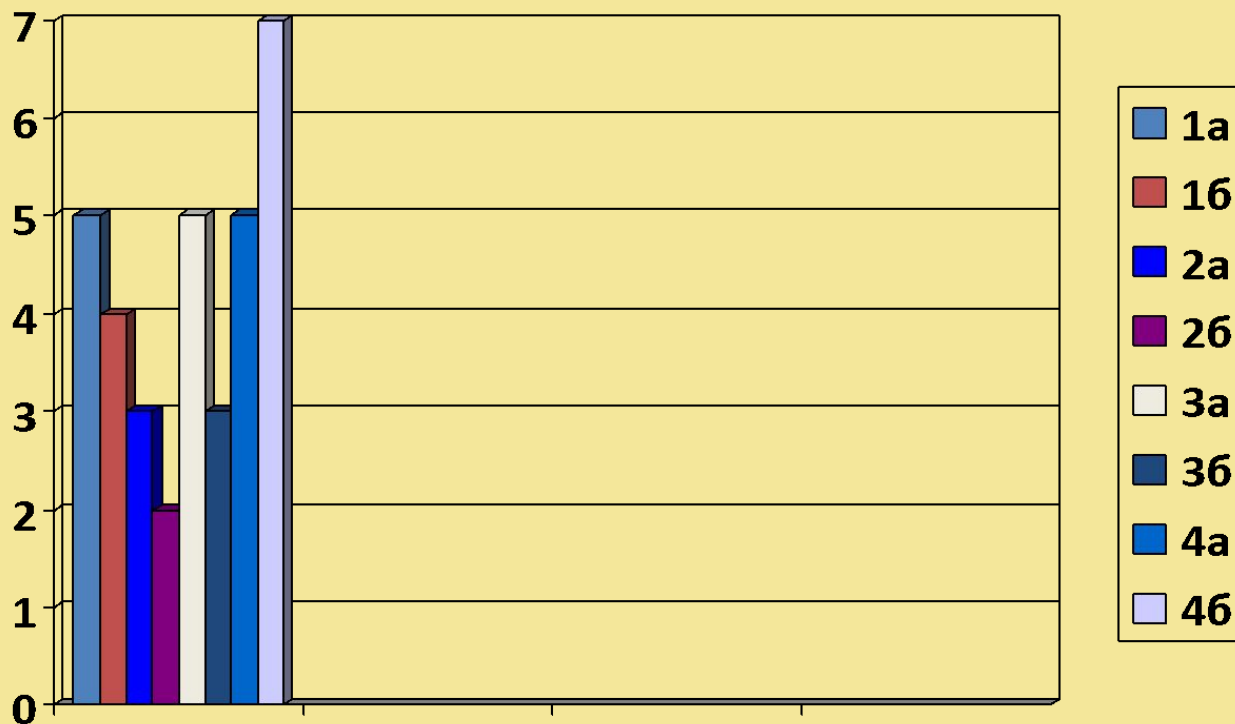


Построй столбчатую диаграмму, иллюстрирующую число учеников с 1 по 4 классы, посещающих музыкальный кружок

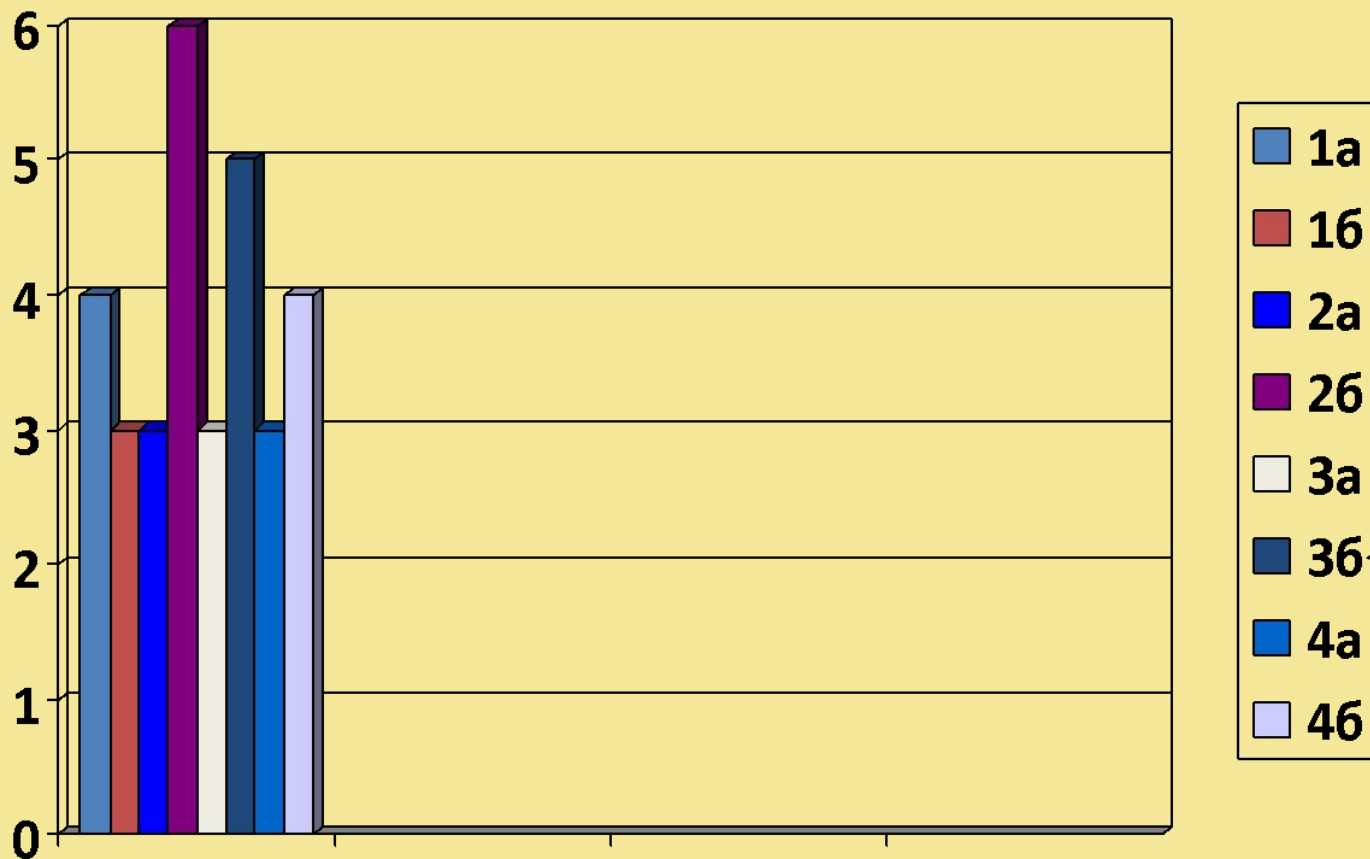




# Построй столбчатую диаграмму, иллюстрирующую число учеников с 1 по 4 классы, посещающих проектную деятельность



Построй столбчатую диаграмму,  
иллюстрирующую число учеников с 1 по 4  
классы, посещающих кружок  
изобразительного искусства



# Домашнее задание

**Выполнить задание  
на карточке**



# Физминутка



# №390

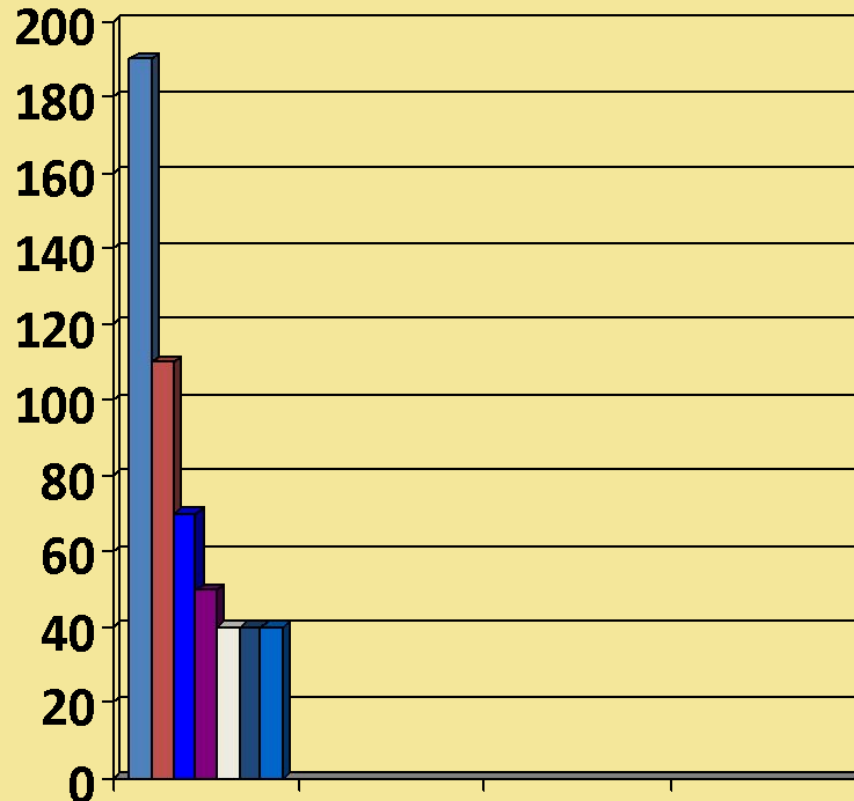
№	раздел	кол-во часов
1	Числа и величины	70
2	Арифметические действия	190
3	Работа с текстовыми задачами	110
4	Пространственные отношения	50
5	Геометрические величины	40
6	Работа с данными	40
7	Повторение	40

$$540 : 4 = 135$$

540



# Построй диаграмму в порядке убывания часов



- арифметические действия
- текстовые задачи
- Числа и величины
- Простр. отношения
- Геом. величины
- работа с данными
- повторение



# Самооценка

Тема легкая!

Нужна иногда  
ПОМОЩЬ!

Пока всё сложно!



# Итог урока

**Мы сегодня работали**

...

**Это нужно ...**

