

Урок математики в 4 классе




Автор презентации: Кадырова Ольга Игоревна,
учитель начальных классов МАОУ ООШ №52 города Тюмени

2018

Настрой на урок

**Так все задания
будем выполнять,
чтобы было только**

...



Задание на логику

Четыре девочки ели конфеты.
Полина съела больше, чем Лиана.
Риана – больше, чем Диляра, но
меньше, чем Лиана.
Расставь имена девочек в порядке
возрастания количества съеденных
конфет.

Диляра, Риана, Лиана,
Полина



Замени множителями

9×8

9×9

4×8

9×6

2×7

7×8

6×8

9×3



Самостоятельная работа

1 вар.

$$345 \times 3$$

$$568 \times 2$$

$$2374 \times 4$$

$$124 \times 23$$

$$253 \times 32$$

2 вар.

$$426 \times 3$$

$$836 \times 2$$

$$1363 \times 4$$

$$215 \times 23$$

$$432 \times 32$$



?????


$$\begin{array}{r} 2052 \\ \times \quad 423 \\ \hline \end{array}$$



Тема урока

**Алгоритм умножения
столбиком**

**на трехзначное
число**



Цель урока

Научиться выполнять
умножение на двузначное

~~число~~
Научиться выполнять
умножение на трехзначное

~~число~~
Научиться выполнять
умножение на однозначное
число



№58

$$23568+4365+568$$

$$28501$$

$$3072+86532+365645$$

$$455249$$

$$6156+4104+8208$$

$$18468$$


$$6156+41040+820800$$

$$867996$$



Домашнее задание

№60, №61 с.60





№59

$$\begin{array}{r} 2052 \\ \times 423 \\ \hline \end{array}$$

$$\begin{array}{r} 6156 \\ + 4104 \\ \hline \end{array}$$

$$\begin{array}{r} 8208 \\ + 867996 \\ \hline \end{array}$$



Реши и обясни

123×213

26199

245×424

103880

725×612

443700



Самостоятельная работа

132×412

54384

357×352

125664

481×217

104377



Самооценка

Уже уверен(а)!

~~Чуть вспомнил
(а)!~~

Плохо знаю
таблицу
умножения!





Итог урока

**Сегодня мы
научились...**

Рекомендую ...

