

Урок математики в 4 классе

Автор презентации: Кадырова Ольга Игоревна,
учитель начальных классов МАОУ ООШ №52 города Тюмени

2019

Девиз урока

Я слышу

...

Я вижу ...

Я делаю

...


Я изучаю

Я

~~забываю...~~

Я

запоминаю



Определите число цифр в
записи неполного частного

$$2424 : 12 = \bullet \bullet \bullet$$

$$456 : 17 = \bullet \bullet$$



$$1812 : 23 = \bullet \bullet$$

Самостоятельная работа

Выполни деление
столбиком

Дай рекомендации
одноклассникам


?????



Тема урока

Решение задач по
теме:

Когда время
работы
одинаковое




Цель урока

Научиться решать задачи, когда объём работы одинаковый

Научиться решать задачи, когда время работы одинаковое

Научиться решать задачи, когда производительность работы одинаковая



№167(а)

скорость	время	расстояние
40 км\ч	4 ч	160 км
80 км\ч	4 ч	320 км

в 2
раза


№167(б)

Производительность	время	объём
40 дет\ч	4 ч	160 дет.
80 дет\ч	4 ч	320 дет.

в 2
раза


**Домашнее
задание**

**Выполнить
деление
столбиком
другого
варианта**



Физминутка

**Изобразите
работу токаря**



№168

Производительность	время	объём
15 д\ч	8 ч	120 дет.
45 д\ч	8 ч	360 дет.

В 3

№169

Производительность	время	объём	
40 д\ч	8 ч	320 дет	в 4
10 д\ч	8 ч	80 дет.	

Самооценка

Научу других!

Есть???

**Пока нужна
ПОМОЩЬ!**



Итог урока

**Мы сегодня решали
задачи...**

Для этого нужно ...

