

# Урок математики в 4 классе



Автор презентации: Кадырова Ольга Игоревна,  
учитель начальных классов МАОУ ООШ №52 города Тюмени

2018

**Девиз урока**

**Я решаю!**

**Ты решаешь!**

**Мы решаем!**





# Назови лишние числа

54

56

58

65

64

63

40

42

45

80

82

81



# Назови лишние числа

12

17

16

22

21

24

38

35

36

45

40

48



# Назови лишние числа

26

25

27

21

24

28

42

44

48

34

36

32



# Вычисли

$$64 : 4 = 10 + 6 = 16$$

40

24

удобные  
слагаемые



# Вычисли

$$85 : 5 = 10 + \quad = 7 \quad 17$$

50

35

удобные  
слагаемые





Вычисли

$$84 : 3 = 20 + 8 = 28$$

60

24

удобные  
слагаемые



# Вычисли

$$96 : 4 = 20 + 4 = 24$$

80

16

удобные  
слагаемые



????

**Не всё в этом действии  
гладко:**

**То — целиком, а то — с  
остатком.**

**В несколько раз уменьшение  
Выполнит знак вам ...**



# Тема урока

**Поупражняемся в  
делении  
столбиком**



# Цель урока

**Уметь выполнять .....**

**деление столбиком**




# Выполни деление столбиком

$$76 : 4$$

$$80 : 6$$

$$75 : 5$$

$$96 : 8$$




## Задача

80 конфет разложили в 5 коробок. Сколько коробок получится?

$$80 : 5 = 16(\text{к.})$$

получится




# Задача

В столовой испекли 51 блинчик,  
в каждой порции по 3 блина.  
Сколько всего порций  
получилось?

$$51 : 3 = 17(\text{п.})$$

получило  
сь





# Вычисли столбиком

**1 вар.**

$$38 : 2$$

$$48 : 3$$

$$85 : 5$$

$$96 : 6$$

$$64 : 4$$

**2 вар.**

$$36 : 2$$

$$68 : 4$$

$$95 : 5$$

$$78 : 6$$

$$80 : 5$$



# Домашнее задание

**Выполни деление  
столбиком**



# Физминутка



# Выполни деление столбиком с объяснением

$690 : 2$

$345$

$855 : 3$

$285$

$944 : 4$

$236$

$740 : 5$

$148$



# Самопроверка

$$528 : 4$$

132

$$924 : 6$$

154

$$916 : 2$$

458

$$708 : 3$$

236



# Проверь!

$$\begin{array}{r} 45 \\ - 3 \\ \hline 42 \end{array}$$
$$\begin{array}{r} 3 \\ - 15 \\ \hline 15 \\ - 15 \\ \hline 0 \end{array}$$





# Проверь!

$$\begin{array}{r} \underline{81} \quad | \quad 3 \\ - 6 \quad | \quad 27 \\ \hline 21 \quad | \\ - 21 \\ \hline 0 \end{array}$$





**Самооценка**

**Могу научить!**

**Всё легко!**

**Помогите!**



# Итог урока

**Мы сегодня  
продолжали ...**

**Совет одноклассникам**

...

