

Урок математики в 4 классе



Автор презентации: Кадырова Ольга Игоревна,
учитель начальных классов МАОУ ООШ №52 города Тюмени

2019

Девиз урока

**Недостаточно лишь понять задачу,
Необходимо желание решить её.**

Без сильного желания


Решить трудную задачу невозможно

о,

Но при наличии такового

ВОЗМОЖНО.

Где есть желание, найдётся путь.



Развиваем логику

**Карандаш положили на пол,
попросили перепрыгнуть его.
Никто не смог. Почему?**



?????



Тема урока

Решение задач по
теме:

**Производительность
при совместной
работе**



Цель урока

Научиться решать задачи вида

Производительность при
совместной работе




Сравни производительность и время


№	производительность	время	объем
1	7 стр. \ мин	4 мин	28 стр.
2	5 стр. \ мин	6 мин	30 стр.
3	15 стр. \ мин	2 мин	30 стр.
4	35 стр. \ мин	1 мин	35 стр.

№175

5 дет.\ч




6 дет.\ч



$5 + 6 = 11$ (дет.\ч)

№176



контролёр

№176

Производительность	время	объём
12 дет.\ч	8 ч	96 дет.\ч
	22 дет.\ч	
10 дет.\ч	8 ч	

Физминутка

Зарядка для ...



Придумай задачу

Производительность	время	объём
9 дет.\ч	8 ч	72 дет.\ч
8 дет.\ч	8 ч	64 дет.\ч

17 дет.\ч

$$(72 + 64) : 8 = 17$$

№177



$$20 \times 8 = 160$$

$$160 - 150 = 10$$

$$1000 : 10 = 100$$

№180

	Производительность	время	объём
1	5000 экз./ден	4 дня	200000 ЭКЗ.
2	3000 экз./ден		
Т. 1	2000 экз./ден		
Т. 2			

Самооценка

Очень
просто!

Сомневаюсь

Пока трудно!



ИТОГ урока

Мы сегодня решали задачи...

Мне было легко

Мне было сложно

