

Урок математики в 1 классе

Автор презентации: Кадырова Ольга Игоревна,
Учитель начальных классов МАОУ ООШ №52 города Тюмени
2020

Настрой на урок

внимательнос
ть

лень

трудолюбие


уверенност
ь

груст
ь


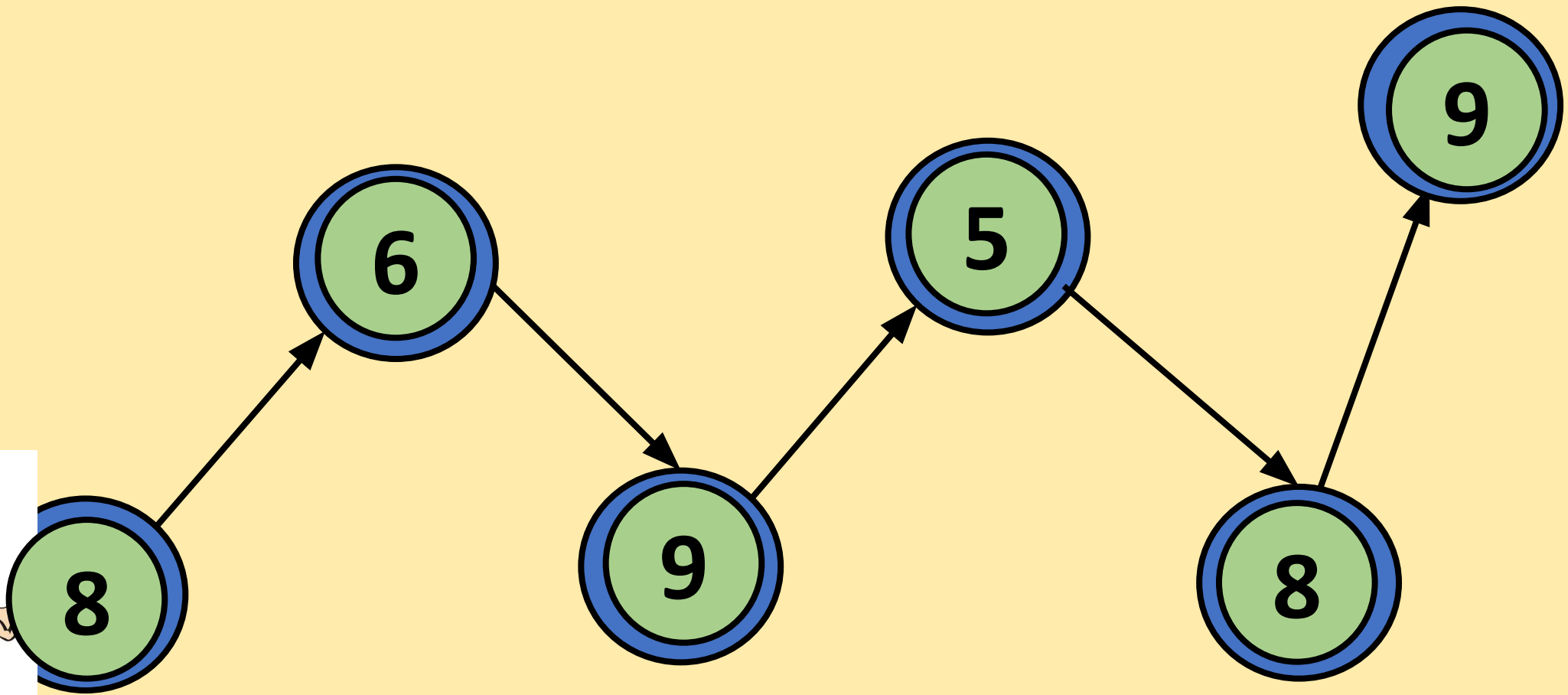
усидчивост
ь

терпение


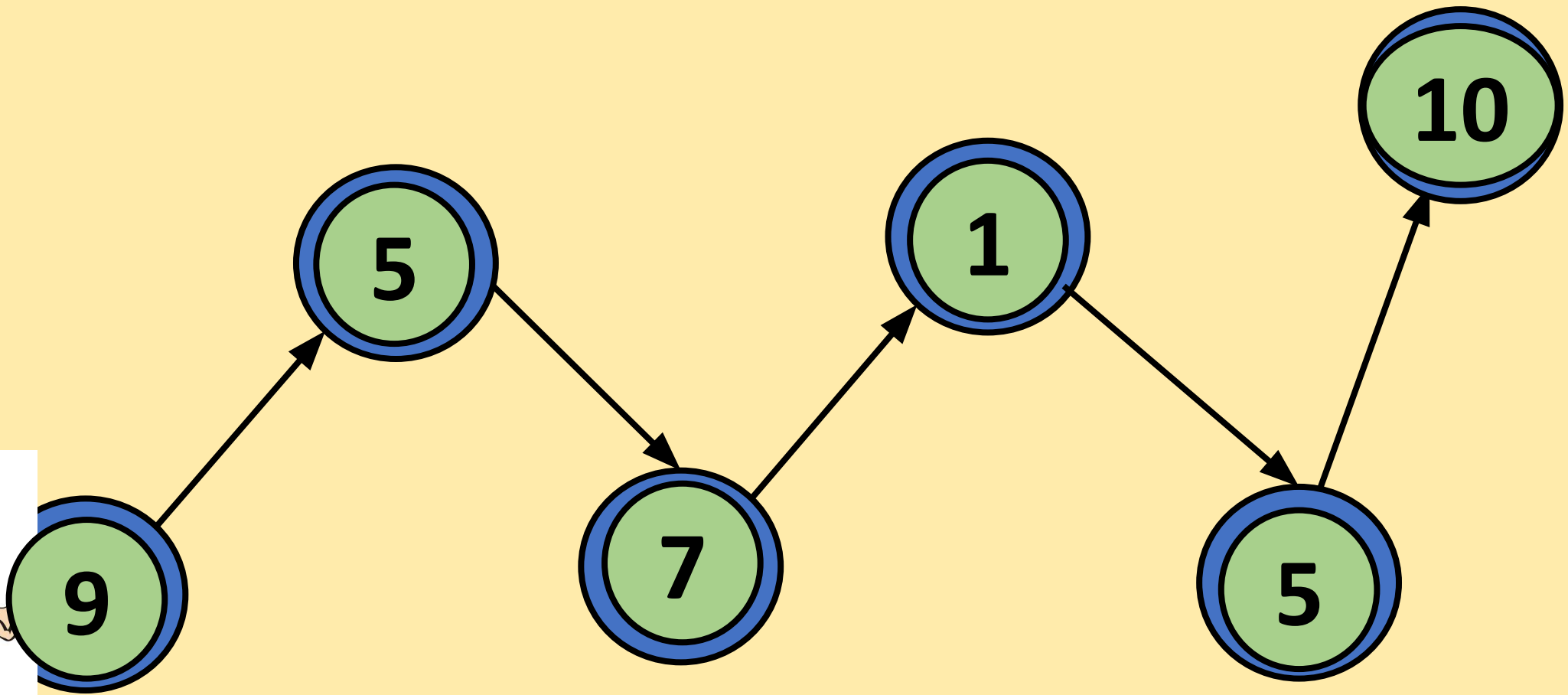
страх



Цепочка



Цепочка




Найди сумму чисел 7 и
3

10

9

4




10

Какое число из трёх заданных
получится при сложении двух
других?

2

7

5




7

На сколько больше 9 чем
3?

на 5

на 4

на 6




на 6

Увеличь 4 на 3

1

7

8



7


Уменьши 8 на

5

3

4

2




3

Найди разность чисел 9
и 1

7

10

8




8

Какое число уменьшили на 2, если
получили 6?


4

8


10



8



**Проверим
ваши
знания!!!**



13

11

15

17

14

12

18

20


19

16


Тема
урока

Числа 1


-20



Найди по порядку



?????




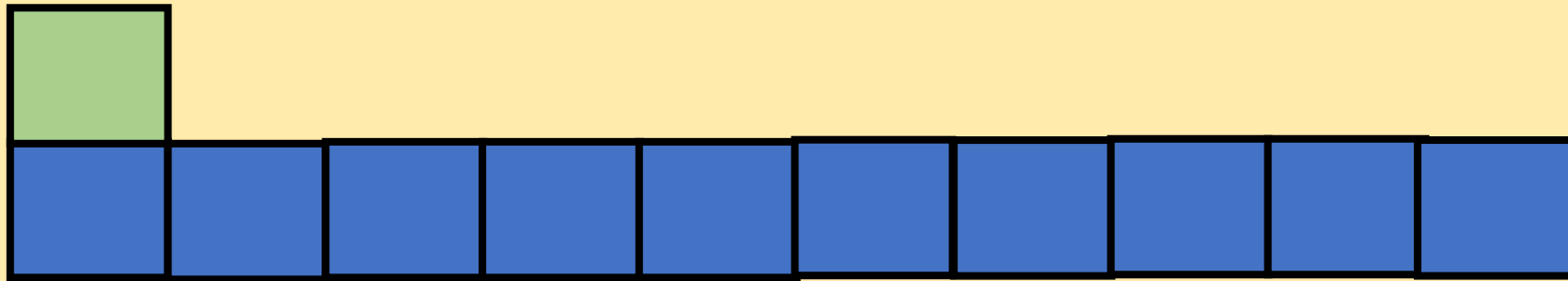
10

ДЕСЯТО

К

ДЦАТЬ






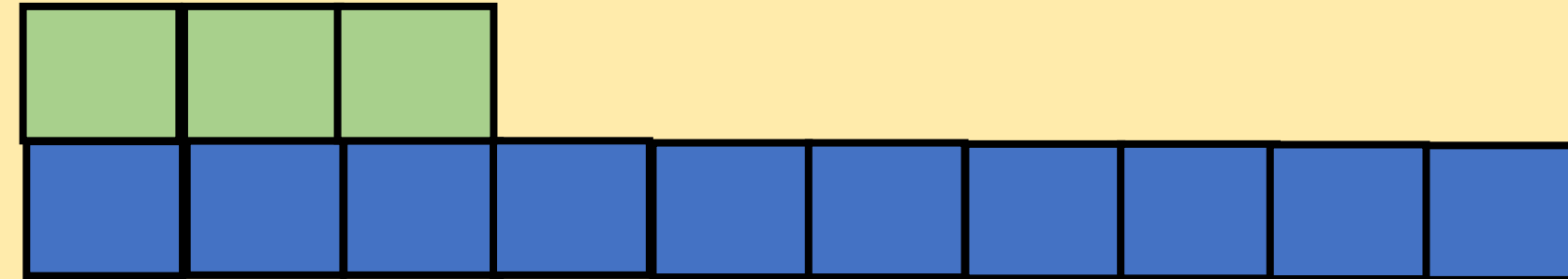
ДЕСЯТЬ

ДЦАТЬ


ОДИН-НА-
ДЦАТЬ

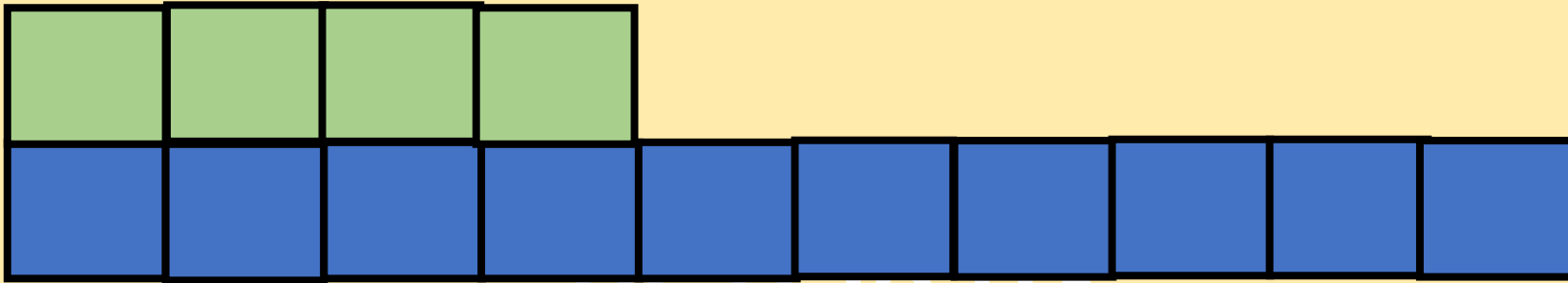


ДВЕ-НА-ДЦАТЬ




ТРИ-НА-ДЦАТЬ






ЧЕТЫР-НА-
ДЦАТЬ




ПЯТ-НА-ДЦАТЬ



ШЕСТ-НА-
ДЦАТЬ






СЕМ-НА-ДЦАТЬ




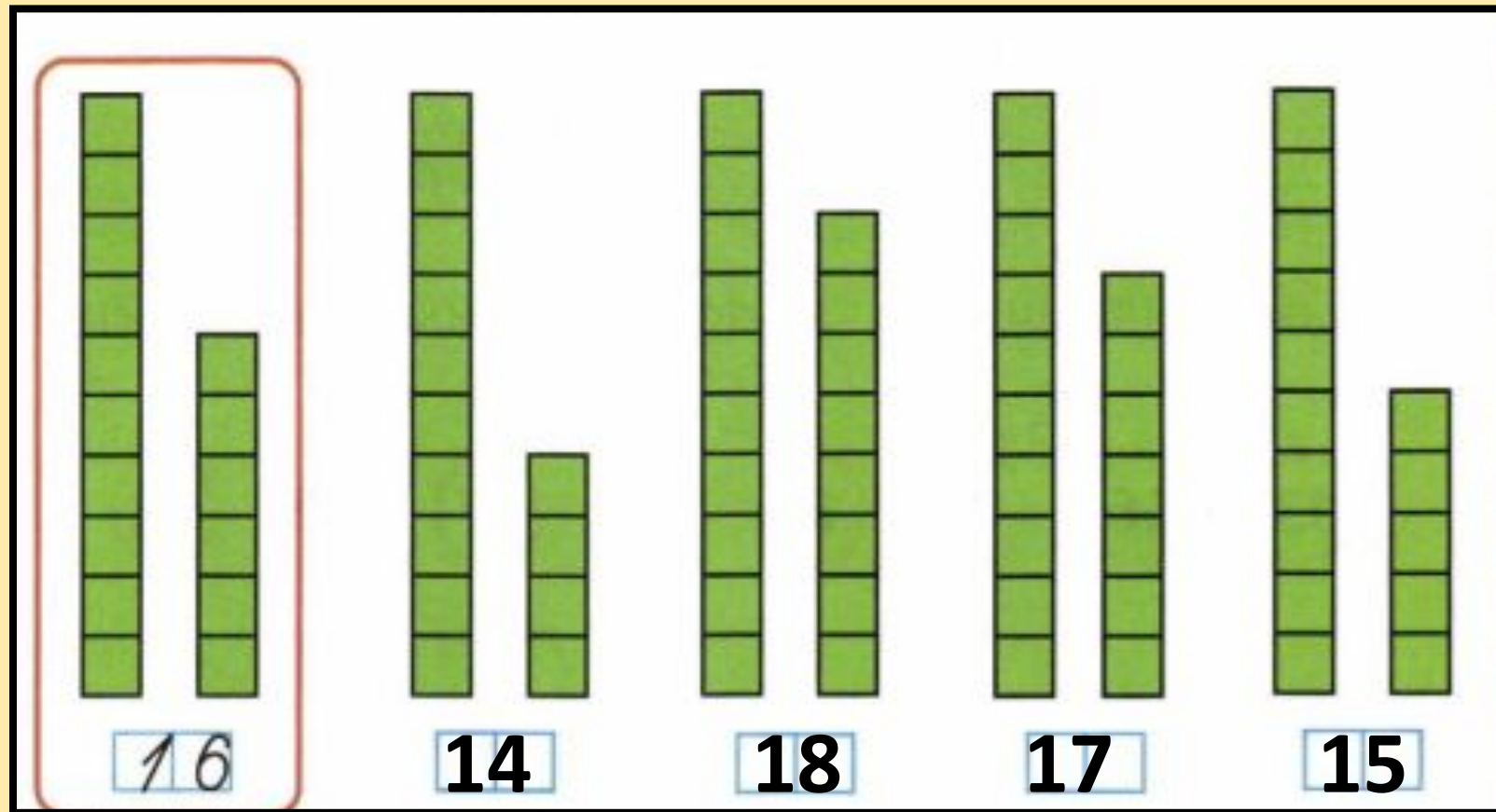
ВОСЕМ-НА-
ПЯТЬ



ДЕВЯТ-НА-
ПЯТЬ




Запиши



Самопроверка


11, 12, 13, 14, 15, 16, 17, 18, 19, 20

...



Взаимопроверка

20, 19, 18, 17, 16, ..., 15, 14, 13, ..., 12, 11, 10
.....



Задача

Липок -

7


Берёз -

3

?

$$7 + 3 = 10$$

Ответ: 10
деревьев




Задача

Липок -

7

Берёз -


3



на?

$$7 - 3 = 4$$

Ответ: на 4 берёзы
меньше




Задача

Незнайка -

4

Знайка -

?, на 2 >



$$4 + 2 = 6$$

Ответ: 6
дощечек



Задача


Незнайка -

4

Знайка -


6


?



$$4 + 6 = 10$$

Ответ: 10 дощечек





13

11

15

17

14


12

19

18

20

16



13

11

15

17

14

12

18

20


19

16

Самооцен ка



начало урока




конец урока

Итог урока

Я уже знал(а)

Теперь я знаю



Ссылки

[знайка картинка для детей на прозрачном фоне](#)
[береза картинка для детей на прозрачном фоне](#)
[липа картинка для детей на прозрачном фоне](#)
[кормушка картинка для детей на прозрачном фоне](#)
[незнайка картинка для детей на прозрачном фоне](#)

