

# Урок математики в 1 классе



Автор презентации: Кадырова Ольга Игоревна,  
учитель начальных классов МАОУ ООШ №52 города Тюмени

2019

**Настрои на**

**уроке  
Всё, что знаем-**

**обобщим  
На уроке не**

**молчим!  
руку чаще**

**поднимаем  
на вопросы**

**отвечаем!**



Счёт

**Счёт от 1 до 20  
по вариантам**

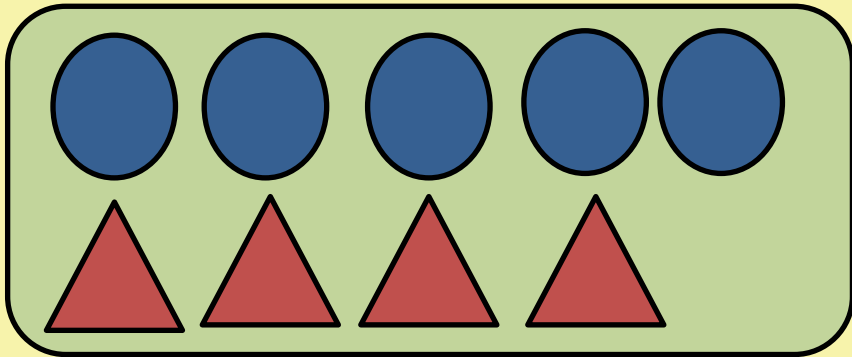
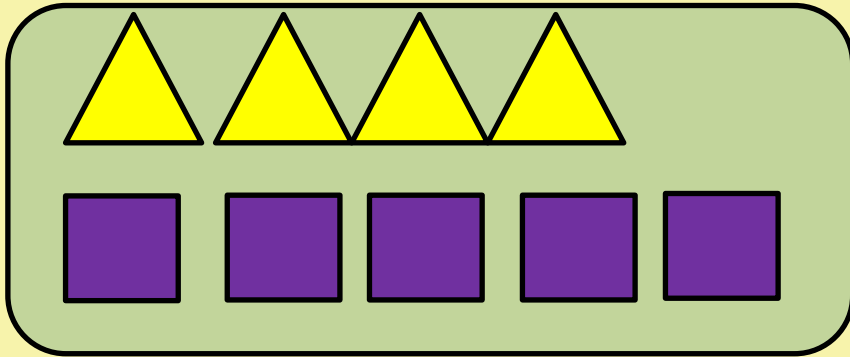

**Счёт от 10 до 1  
в парах**

**Счёт 1, 3, ...**

**Счёт 2, 4, ...**



??????

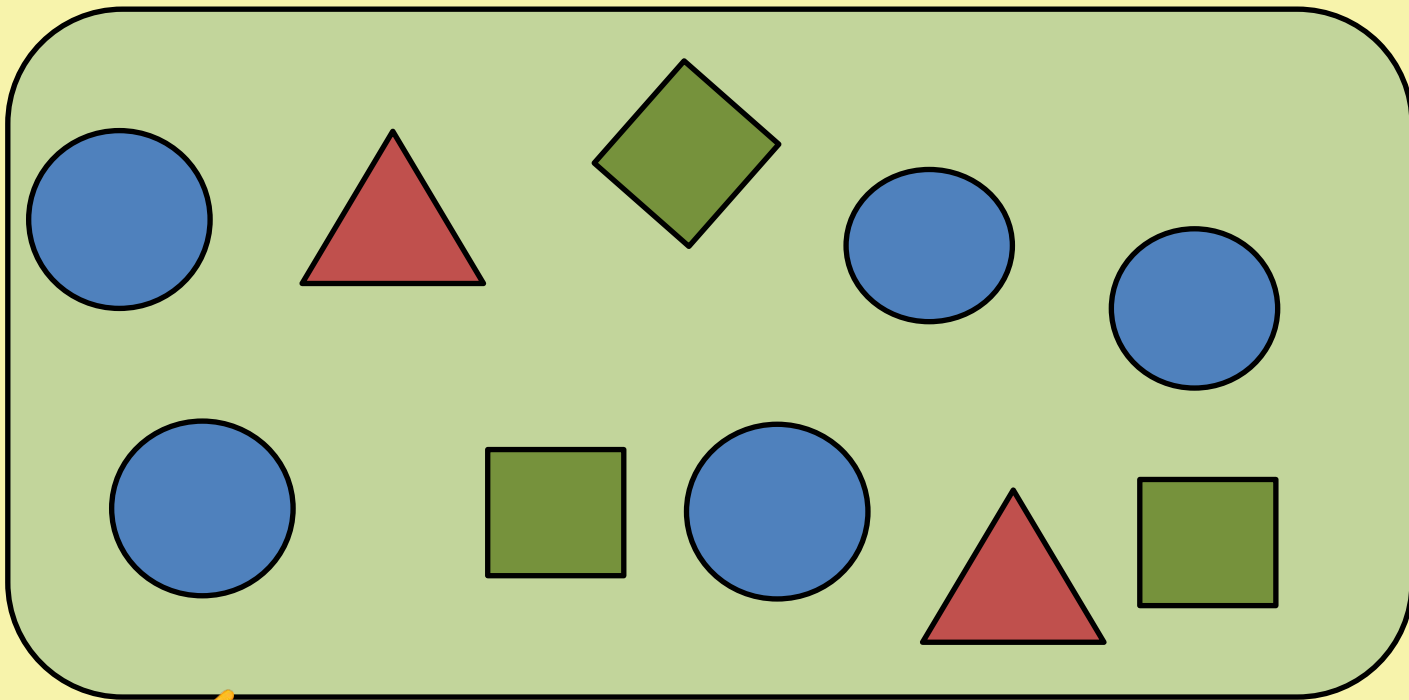


Тема  
урока


Что узнали?  
Чему  
научились?



??????



??????



# Физминут ка







# Чем отличаются?





# Практическая работа



Столько  
же



# Практическая работа


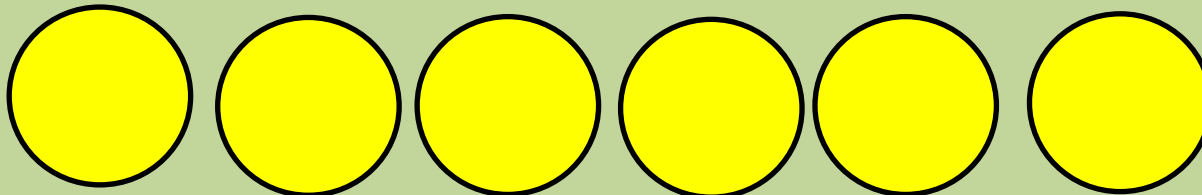


Больше на

1


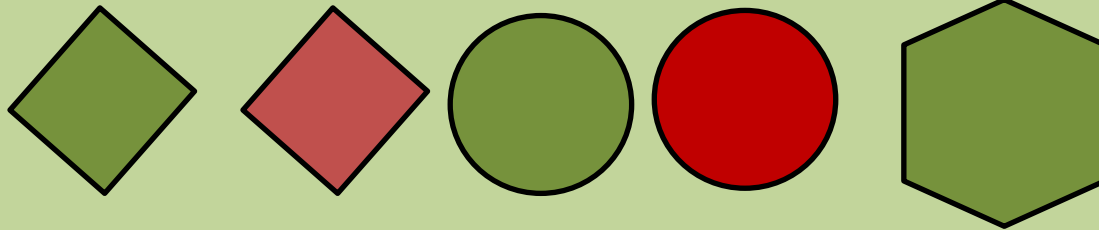


# Практическая работа




меньше на 1

# Практическая работа




# Выше-ниже




За кем?

Между кем?




# Раньше- позже






# Больше- меньше




# Больше-меньше-столько же



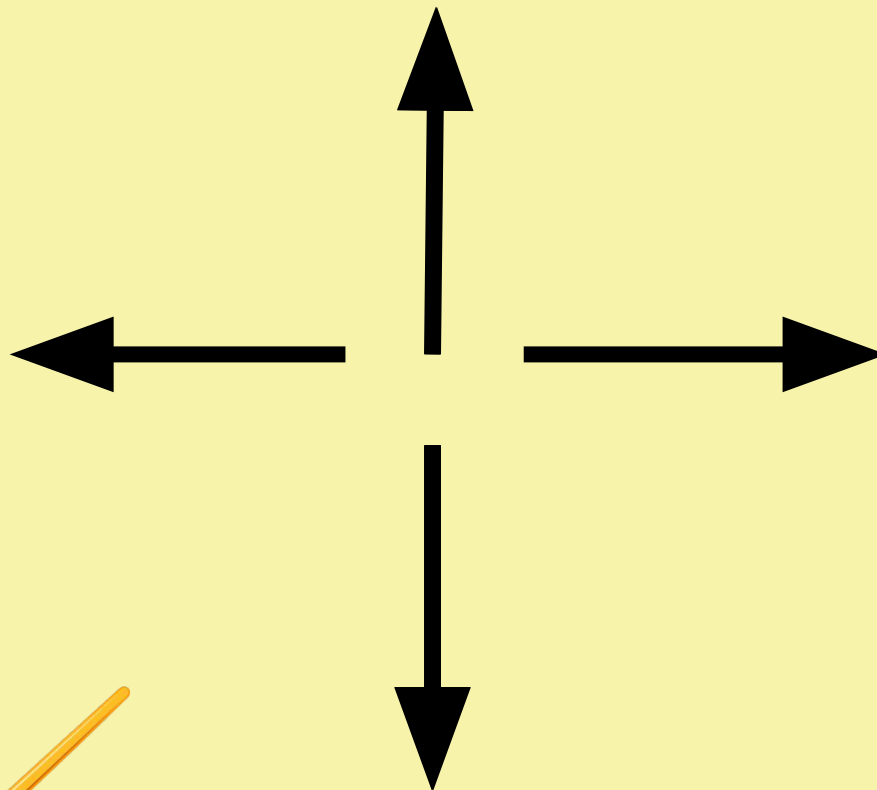
# Налево- направо




# Длиннее- короче



# Физминутка

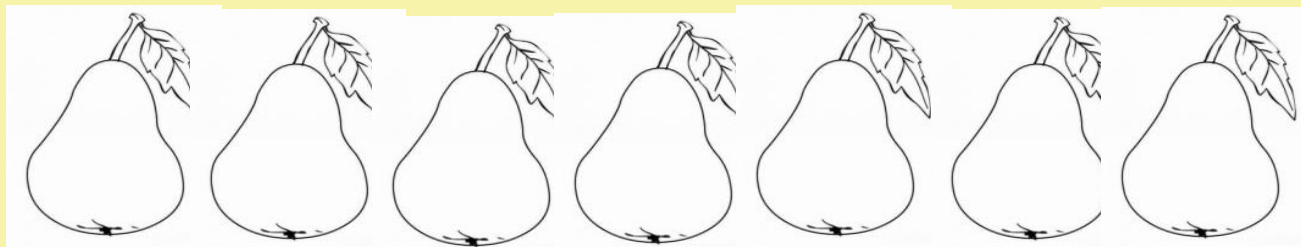


# Проверочная работа




**Слева нарисуй  
цвЕТОК**

# Проверочная работа



Раскрась 6  
грушу


# Проверочная работа



**1 ягода зелёная,  
остальные  
красные**




# Проверочная работа



**Нарисуй  
столько же  
зёрнышек**

# Проверочная работа



**Запиши,  
сколько лучей у  
солнышка**

# Самооценк

а



ИТОГ  
урока

**Мы повторили**

