

# Урок математики в 1 классе

Автор презентации: Кадырова Ольга Игоревна,  
учитель начальных классов МАОУ ООШ №52 города Тюмени

2019

**Девиз  
урока**

**Будь внимательным,  
дружок!**

**Начинается ...**

**Предстоит тебе  
опять**

**Сравнивать, считать, ...**



?????



$7 + 1$

$8 - 1$

$5 + 2$

$6 - 2$

$6 + 3$

$9 - 3$

$5 + 2 = 7$

Ответ: 7

конфет



**Тема  
урока**

**Сравниваем  
отрезки**

**Решаем  
задачи**

**Решаем  
примеры**



# Состав чисел

10

3

7

9

3

6

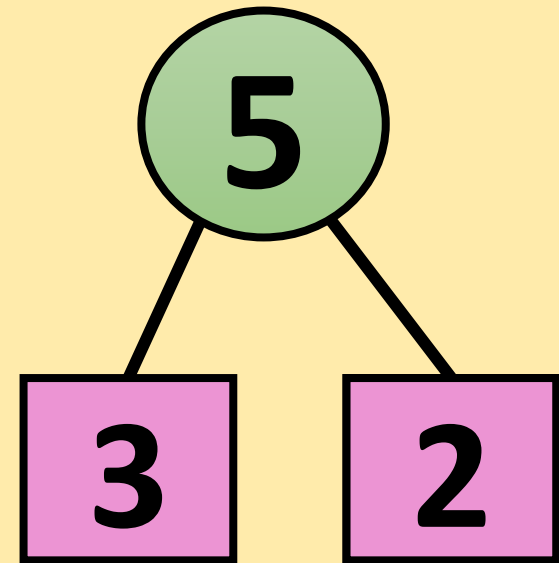
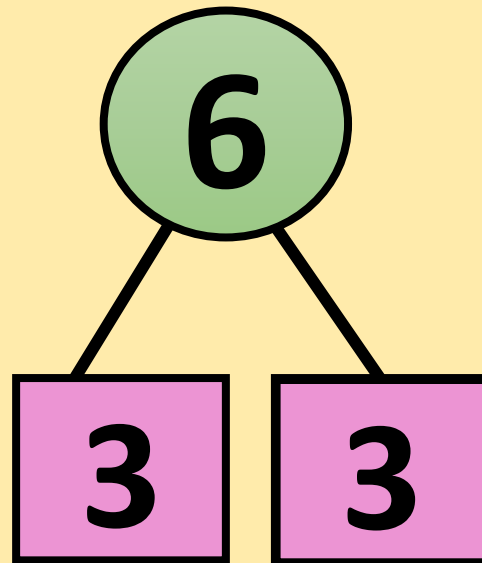
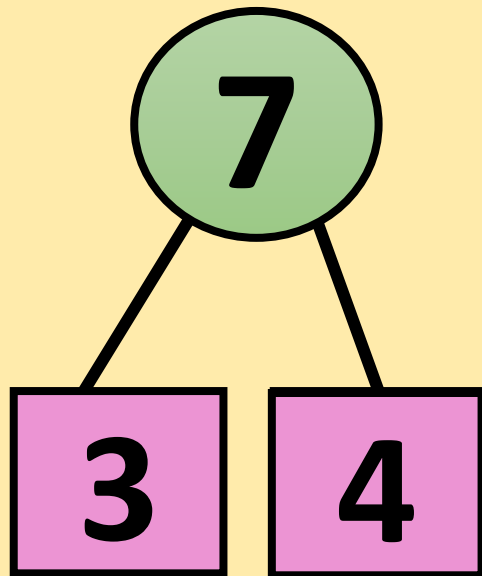
8

3

5



# Состав чисел



# Назови

5

6

7

2

3

4

8

9

10



# Измерь и сравни



**10 см**



**9 см**

$$10 \text{ см} > 9 \text{ см}$$



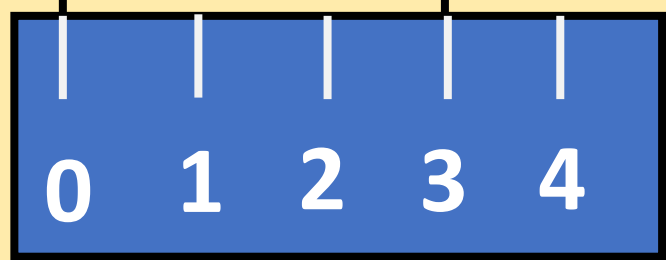


# Измерь и сравни

7 см



10 см



$$10 - 7 = 3$$




# Задача




$$3 - 2 = 1$$

# Задача



$$2 + 2 = 4$$


# Составь примеры



$$6 + 3$$

$$6 + 1 + 2$$

$$6 + 2 + 1$$



$$6 - 2$$

$$6 - 1 - 1$$



Кто пришёл  
первый?





# Выбери

$4 + 2 = \square$

$4 + 3 = \square$

$6 - 2 = \square$



# Соста ВЬ

$2 + 5$



7

$5 + 1$



6

$2 + 4$



6

$3 + 4$



7

$2 + 5$

=

$3 + 4$

$5 + 1$

=

$2 + 4$



# Раскрась

$6 - 2$	$8 - 2$	$5 + 2$	$1 + 4$
$8 - 3$	$10 - 3$	$2 + 4$	$1 + 3$
$7 - 3$	...	...	$7 - 2$

4

5

6

7





# Самооценка



**ИТОГ  
урока**

**Мы сегодня  
повторили ...**

