

# Урок математики в 1 классе



Автор презентации: Кадырова Ольга Игоревна,  
учитель начальных классов МАОУ ООШ №52 города Тюмени

2019

**Девиз  
урока**

**Повторяем, то что  
знаем!**

**Что забыли,  
вспоминаем!**



# Считаем



0

2

...

1

3

...

10

8

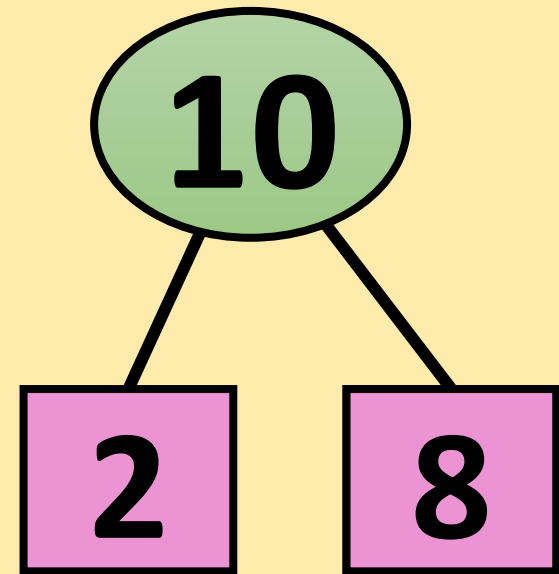
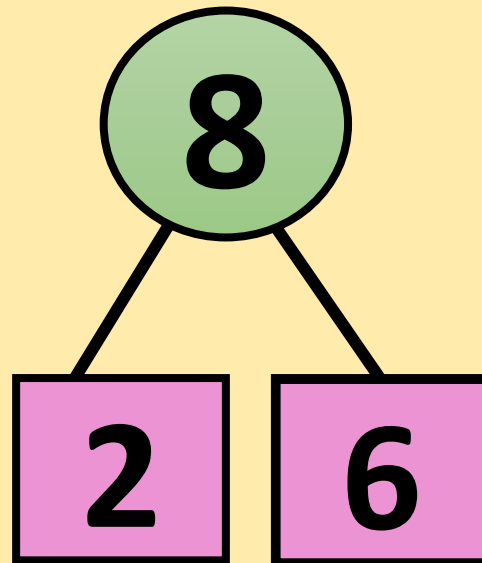
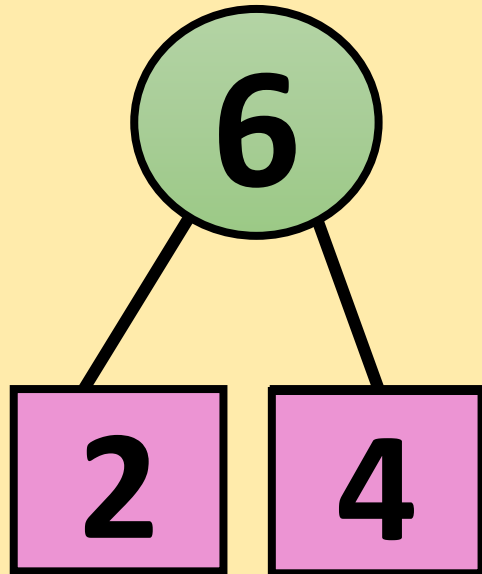
...

9

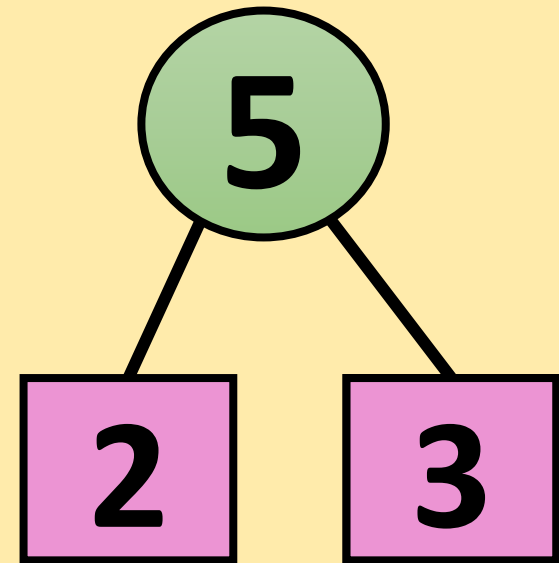
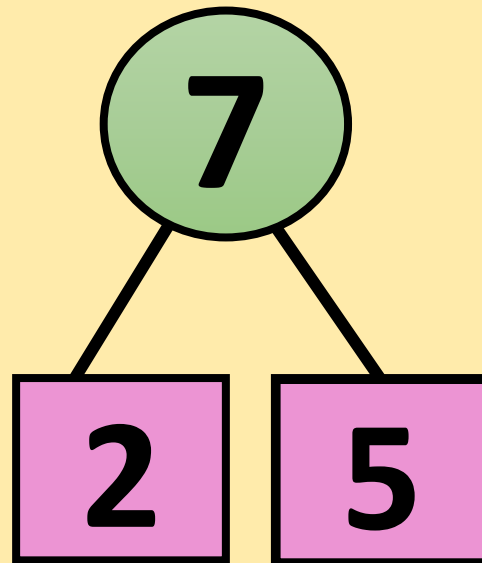
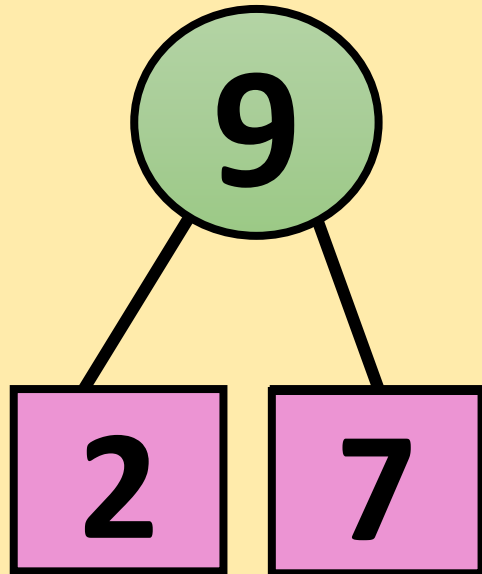
7

...

# Состав чисел



# Состав чисел



Расставь числа в порядке  
возрастания

8

10

2

4

6



2

4

6

8

10

Расставь числа в порядке  
убывания

3

9

7

5

1



9

7

5

3

1

Тема  
урока


Прибавляем по  
2

Вычитаем по  
2






# Прибавляем по 2



A line of 10 children in various animal costumes (rabbit, bear, monkey, fox) dancing on a stage. Below them is a number line from 2 to 10, with the numbers 2, 4, 6, 8, and 10 highlighted in pink boxes.

2	3	4	5	6	7	8	9	10
---	---	---	---	---	---	---	---	----

# Прибавляем по 2



A line of ten children in various animal costumes (rabbit, bear, monkey, fox) dancing in a line. Below them is a number line from 2 to 10. The numbers 3, 5, 7, and 9 are highlighted in blue boxes, indicating the sequence of addition by 2.

2	3	4	5	6	7	8	9	10
---	---	---	---	---	---	---	---	----

Вычитаем по

2



10

9

8

7

6

5

4

3

2

Вычитаем по

2



10

9

8

7

6

5

4


3

2

# Составь задачи



$$3 + 1 = 4$$







$$5 - 2 = 3$$

# Заполни


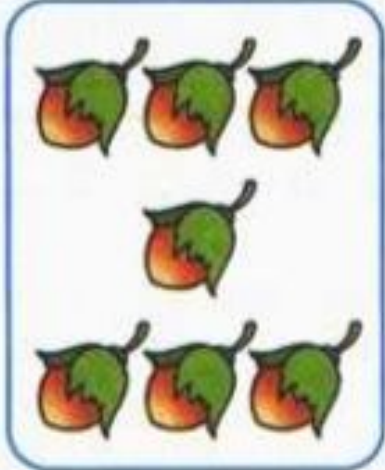
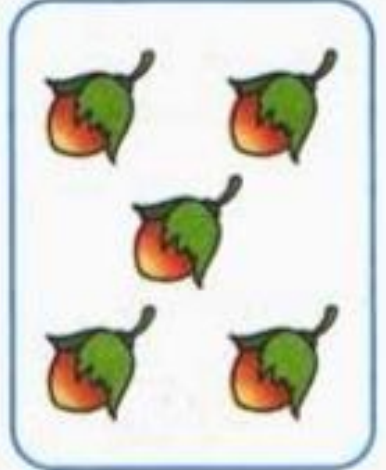

## и








			
<b>2</b>	$2+2=4$	$4+2=6$	$6+2=8$

# Заполни



			
<b>2</b>	$9 - 2 = 7$	$7 - 2 = 5$	$5 - 2 = 3$

# Раскрась





Страничка для  
любознательных!


<sup>7</sup>  
бананов

<sup>4</sup>  
банана  
бананов




# Страничка для любопытных!

Сделайт  
е  
поровну



7 КНИГ




3 КНИГИ


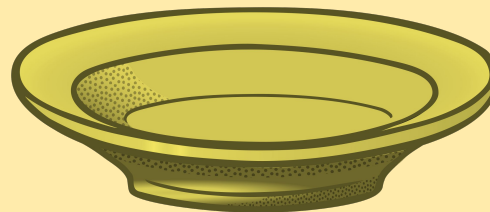
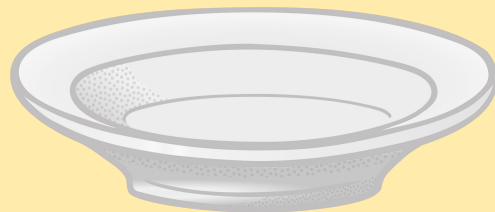



# Страничка для любознательных!

Помоги продолжить!



Рассмотр  
и!



# Петушок

Помогите  
вышить!



# Самооценка



**ИТОГ  
урока**

**Мы  
повторили...**

