

# Урок математики в 1 классе

Автор презентации: Кадырова Ольга Игоревна,  
Учитель начальных классов МАОУ ООШ №52 города Тюмени  
2020

# Настрой на урок



**Пожелайте мне,  
ребята, на уроке**

...

# Повторим !



# Повторим !

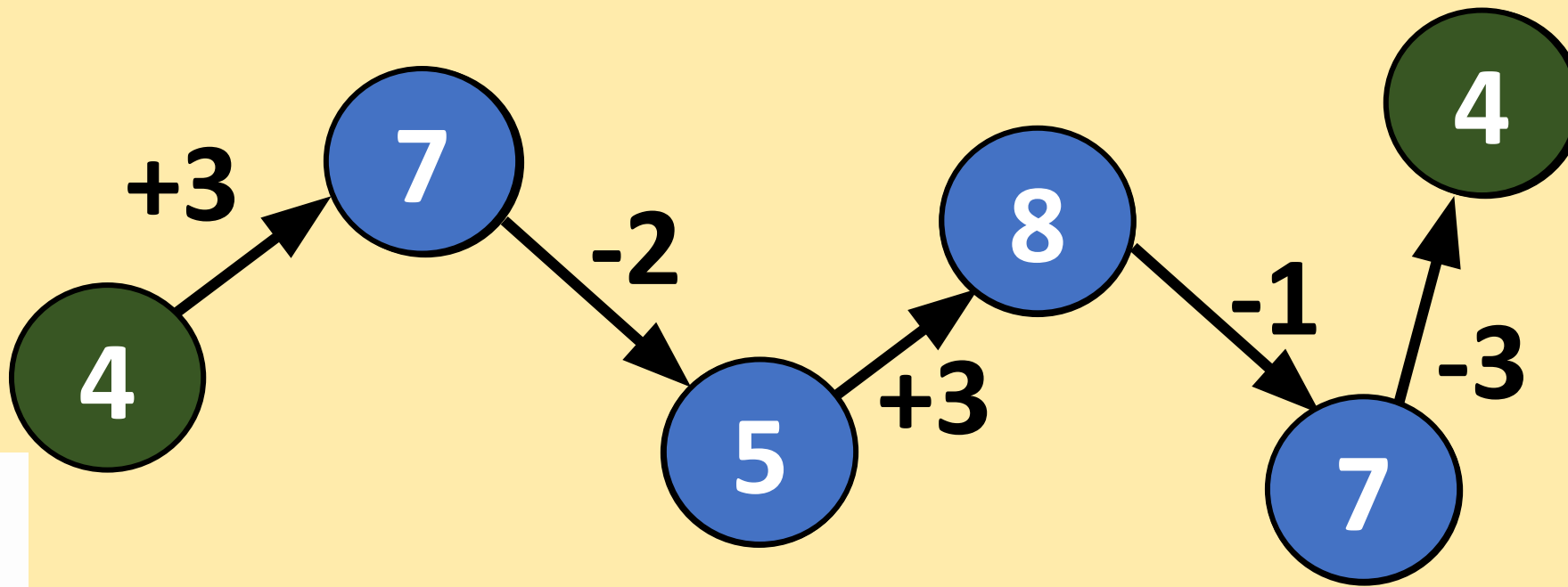


# Повторим !



# ВЫЧИСЛИ

И



Прибавляй по

4

0

4

8

1

5

9

2

6

10



Вычитай по

4

10

4

2

9

5

1

8

4

0





Тема  
урока

Таблица +4

Таблица -4



# Составь примеры

$$1 + 4 = 5$$



$$2 + 4 = 6$$



$$3 + 4 = 7$$



$$4 + 4 = 8$$



$$5 + 4 = 9$$



$$6 + 4 = 10$$



# Составь примеры

$$5 - 4 = 1$$

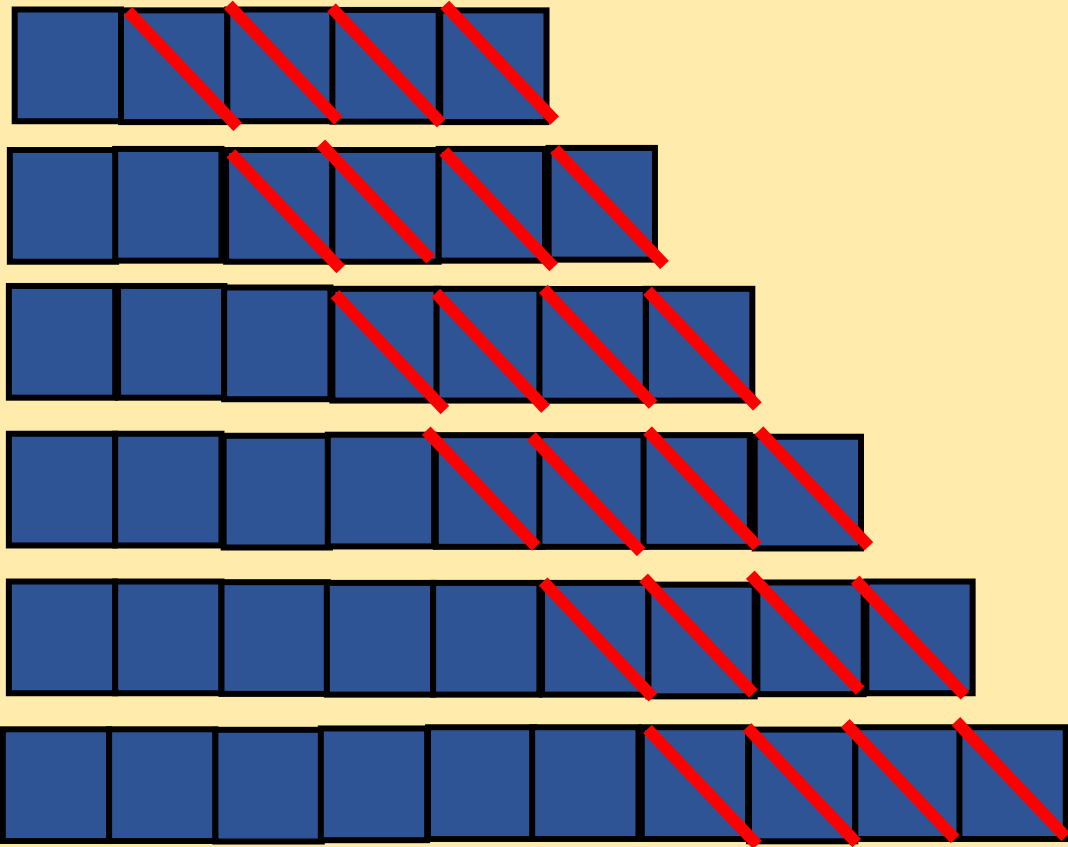
$$6 - 4 = 2$$

$$7 - 4 = 3$$

$$8 - 4 = 4$$

$$9 - 4 = 5$$

$$10 - 4 = 6$$



# Проверь!



$$1 + 4 = 5$$

$$2 + 4 = 6$$

$$3 + 4 = 7$$

$$4 + 4 = 8$$

$$5 + 4 = 9$$

$$6 + 4 = 10$$

...

Проверь  
!



$5 - 4 = 1$

$6 - 4 = 2$

$7 - 4 = 3$

$8 - 4 = 4$

$9 - 4 = 5$

$10 - 4 = 6$

# Взаимопроверк

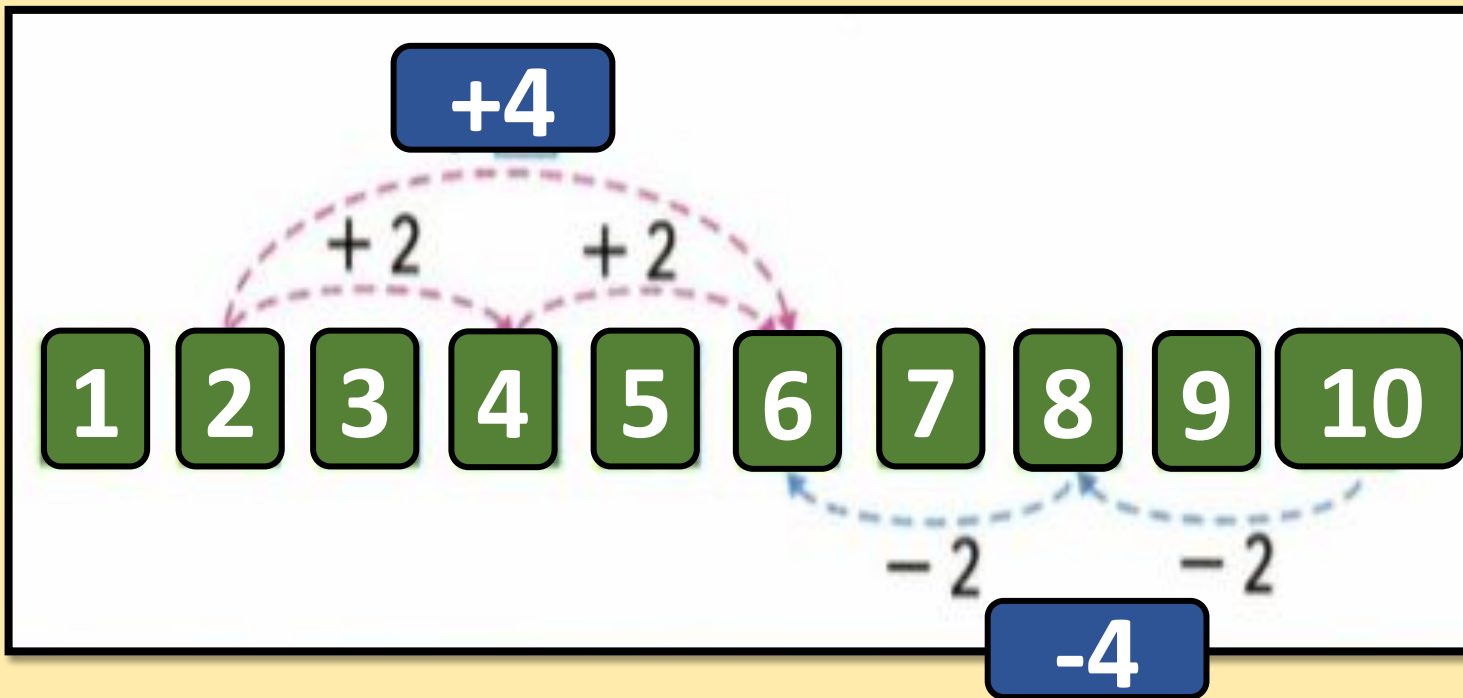
а

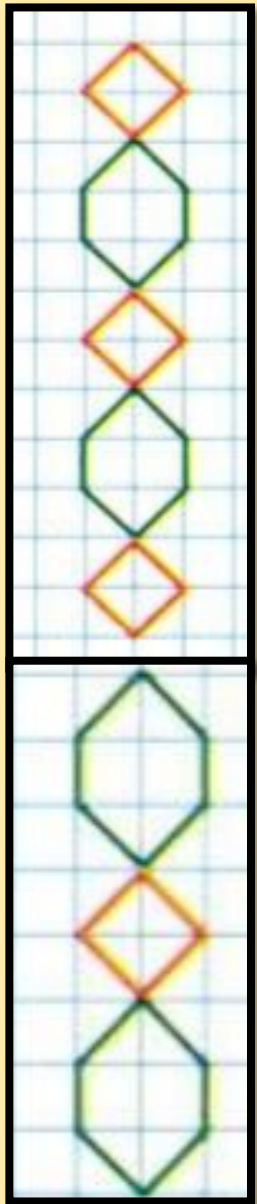


$1 + 4 = 5$	● ● ● ● ●	$5 - 4 = 1$
$2 + 4 = 6$	● ● ● ● ● ●	$6 - 4 = 2$
$3 + 4 = 7$	● ● ● ● ● ● ●	$7 - 4 = 3$
$4 + 4 = 8$	● ● ● ● ● ● ● ●	$8 - 4 = 4$
$5 + 4 = 9$	● ● ● ● ● ● ● ● ●	$9 - 4 = 5$
$6 + 4 = 10$	● ● ● ● ● ● ● ● ● ●	$10 - 4 = 6$

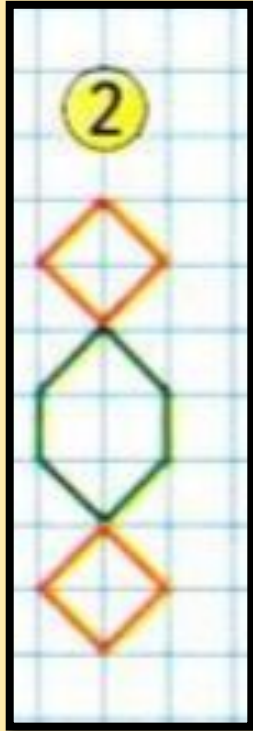
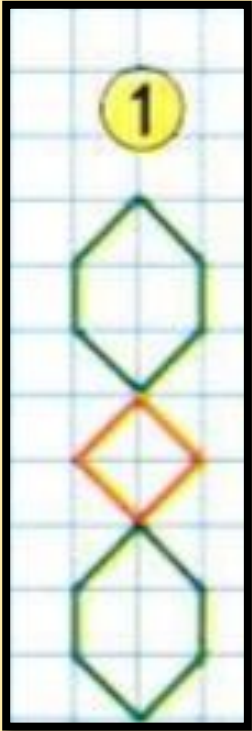
# Объясни

!






?????





Как из 3 палочек сделать  
4?



# Правил

0

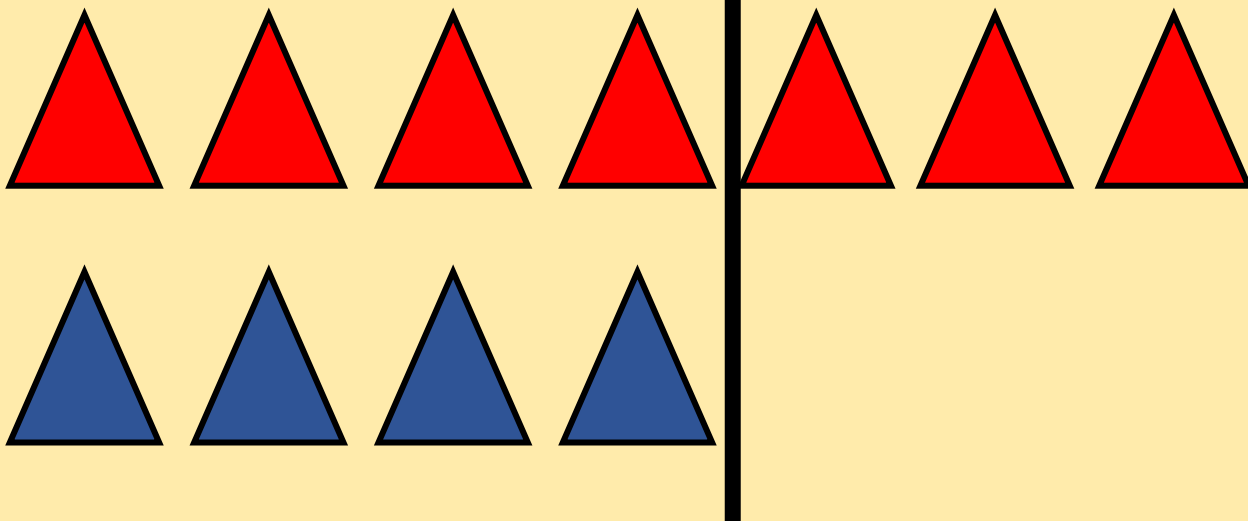
Б

—

М



№2




$$7 - 4 = 3$$

Ответ: на 3 больше

Ира


№3

Коля



Слав

а




$$4 + 2 = 6$$

Ответ: 6 флажков у

Славы


№3

Коля



Слав

а



$$4 + 6 = 10$$

Ответ: 10 флажков

всего

На  
СКОЛЬКО...?

$$9 > 2$$

$$4 < 6$$

$$9 - 2 = 7$$

$$6 - 4 = 2$$

$$8 > 4$$

$$3 < 7$$

$$8 - 4 = 4$$

$$7 - 3 = 4$$





# Самооценк

а

+4

-4



# Итог урока

**Мы сегодня составили**

...

**Рекомендую эту  
таблицу ...**

