

Урок математики в 1 классе

Автор презентации: Кадырова Ольга Игоревна,
Учитель начальных классов МАОУ ООШ №52 города Тюмени
2020

**Девиз
урока**

**Тот, кто хочет много
знать**

Должен сам всё

ПОСТИГАТЬ

!





11

19

13

14

15

16

12

17

18

20

Тема
урока

Чтение и запись чисел

11-20



?????

Данил выше Димы, но ниже
Радмира. Кто выше всех? Кто ниже
всех?

Данил



Дима



Радмир



Посчитай

11




20





20





11




?????




11




?????



12






15



11



?????



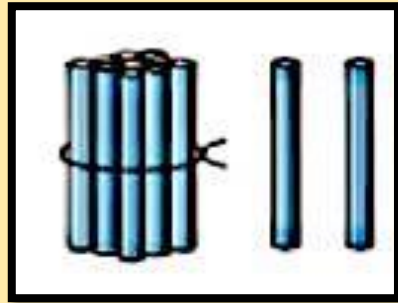
13

16

17



Сосчитай и запиши



Задача № 5

у
Вани-

6 значков

у Кати
-

?, на 2 <



$$6 - 2 = 4$$

Ответ: 4
значка.



Задача № 6

Петя -


⁷
поделок

Миша -

?, на 3 >

$$7 + 3 = 10$$

Ответ: 10
поделок.



Задача №7

5

У Олега -

инструменто

4

У Игоря -

инструмента

У Глеба -

?

?

$$5 + 4 = 9$$

Ответ: 9

инструментов.



Проверь!

$9 - 6 = 3$

$3 + 6 = 9$

$9 - 5 = 4$

$3 + 5 = 8$

$9 - 4 = 5$

$3 + 4 = 7$

$9 - 3 = 6$

$3 + 3 = 6$



Проверь

!

$$8 - 3 + 4 = 9$$

~~$$8 - 2 + 3 = 9$$~~

$$8 - 1 + 2 = 9$$

$$8 - 0 + 1 = 9$$

$$6 + 4 - 7 = 3$$

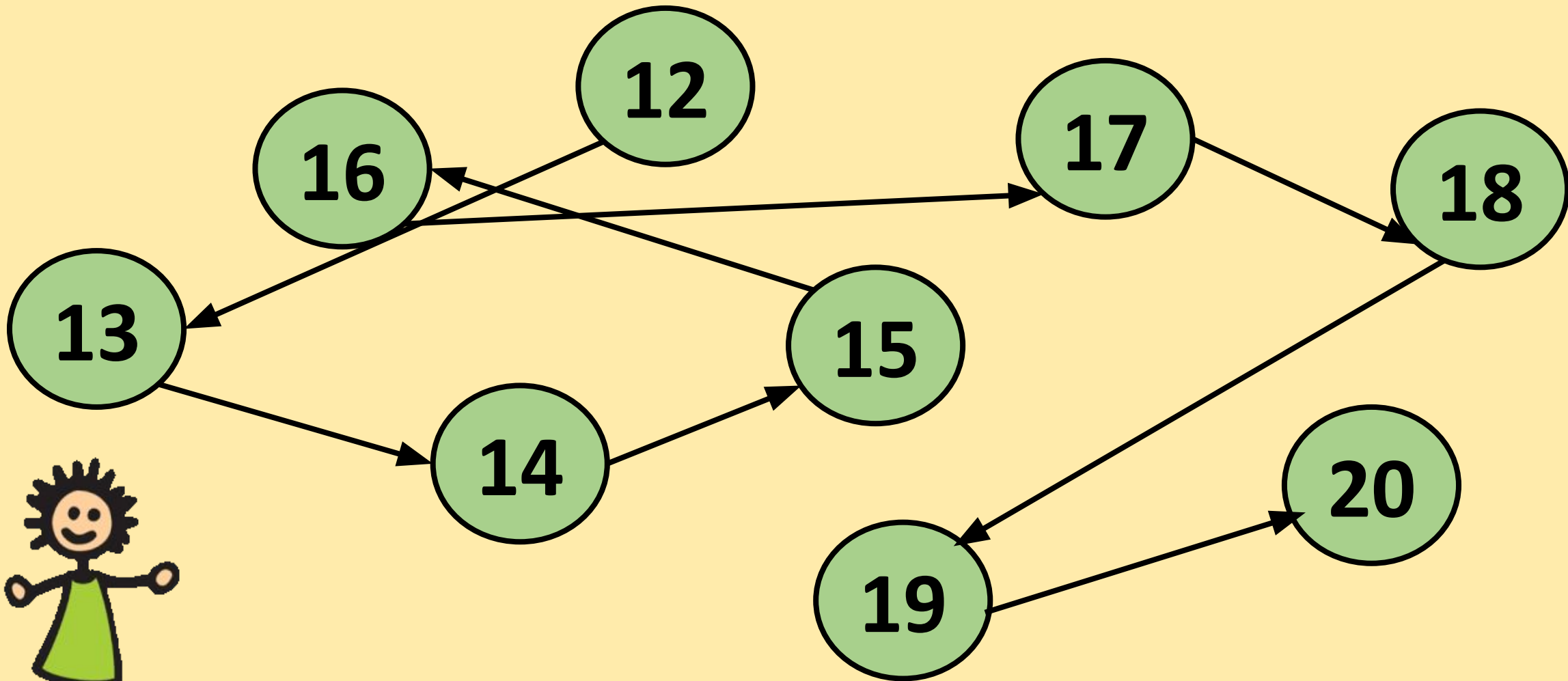
$$6 + 3 - 7 = 2$$

$$6 + 2 - 7 = 1$$

$$6 + 1 - 7 = 0$$



Соедини в
порядке ...



Заполни и вычисли

| | |
|---|---|
| 9 | |
| 8 | 1 |
| 3 | 6 |
| 7 | 2 |
| 4 | 5 |

| | | | | |
|---|---|---|---|---|
| 9 | - | 8 | = | 1 |
| 9 | - | 6 | = | 3 |
| 9 | - | 7 | = | 2 |
| 9 | - | 5 | = | 4 |



САМОПРОВЕРКА

Заполни и вычисли

| | |
|---|---|
| 8 | |
| 1 | 7 |
| 2 | 6 |
| 3 | 5 |

| | | | | |
|---|---|---|---|---|
| 8 | - | 5 | = | 3 |
| 8 | - | 6 | = | 2 |
| 8 | - | 7 | = | 1 |




ВЗАИМОПРОВЕР КА

Работа в
паре



Самооценка

Работа в
тетради



Работа в
группе



ИТОГ урока

Продолжили ...

Решали ...

Сравнивали



ССЫЛК И

[ученики веселые картинки для детей на прозрачном фоне](#)
[сколько палочек на каждом рисунке](#)
[картинка воздушный змей для детей на прозрачном фоне](#)