

# Урок математики в 1 классе

Автор презентации: Кадырова Ольга Игоревна,  
учитель начальных классов МАОУ ООШ №52 города Тюмени

2019

**Настрой на  
урок**

**Я на уроке  
математики!**

**Я радуюсь этому!**

**Моё внимание  
растёт!**

**Я уже хочу узнать  
что-то новое!**



?????

4

5

6

6

7

8

2

3

4


5

6

7



# Найди ошибки



$6 - 1 =$

5

$8 - 1 =$

7



$9 - 1 =$

8

$7 - 1 =$

6

$5 + 1 =$

6

$4 + 1 =$

5

$4 - 1 =$

3

$8 + 1 =$

9



# Сосчита

й

$$2 + 1 + 1 =$$

4

$$4 + 1 + 1 =$$

6

$$7 + 1 + 1 =$$

9



# Сосчита й

$$8 - 1 - 1 =$$

6

$$9 - 1 - 1 =$$

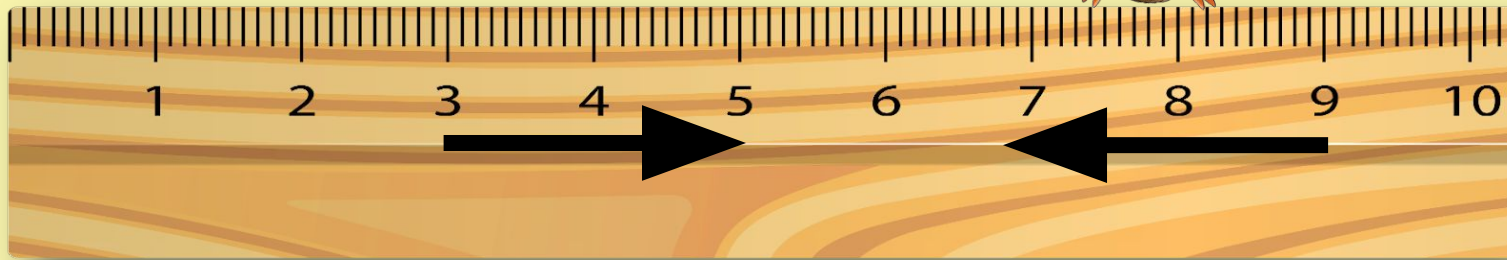
7

$$7 - 1 - 1 =$$

5



?????



Тема  
урока

**Сложение +2**

**Вычитание**

**-2**





# Объясни

## и

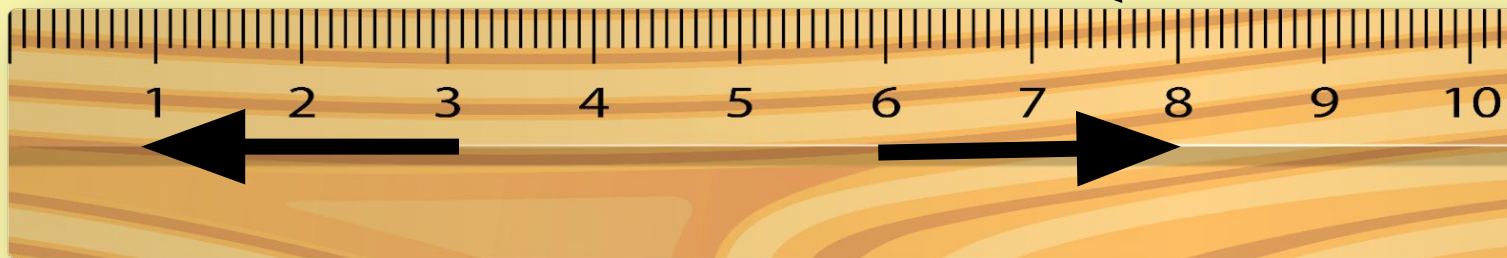



$$6 - 2$$

$$6 + 2$$

# Объясни

и



$$2 + 2$$

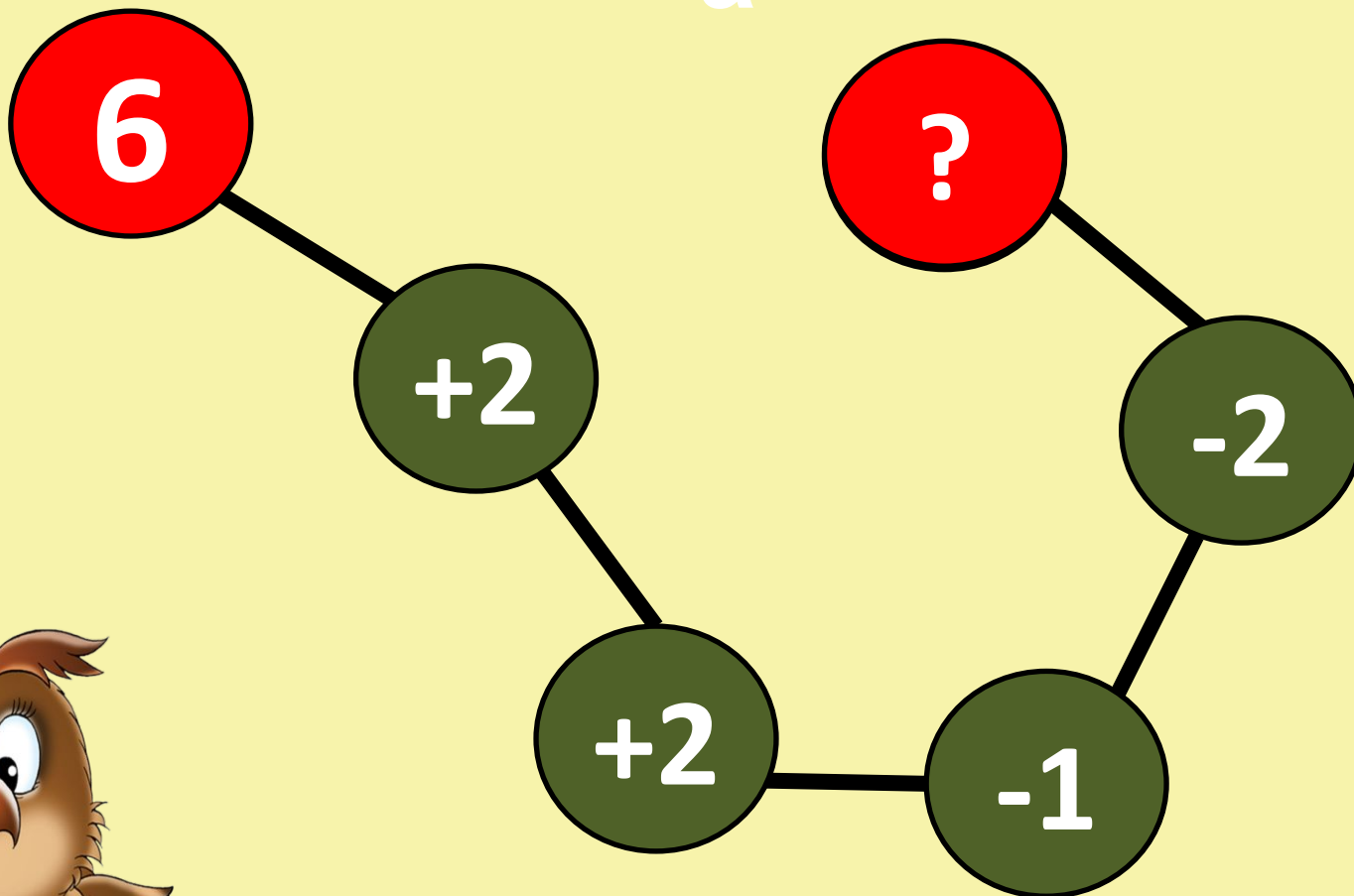
$$9 - 2$$

$$6 + 2$$

$$3 - 2$$

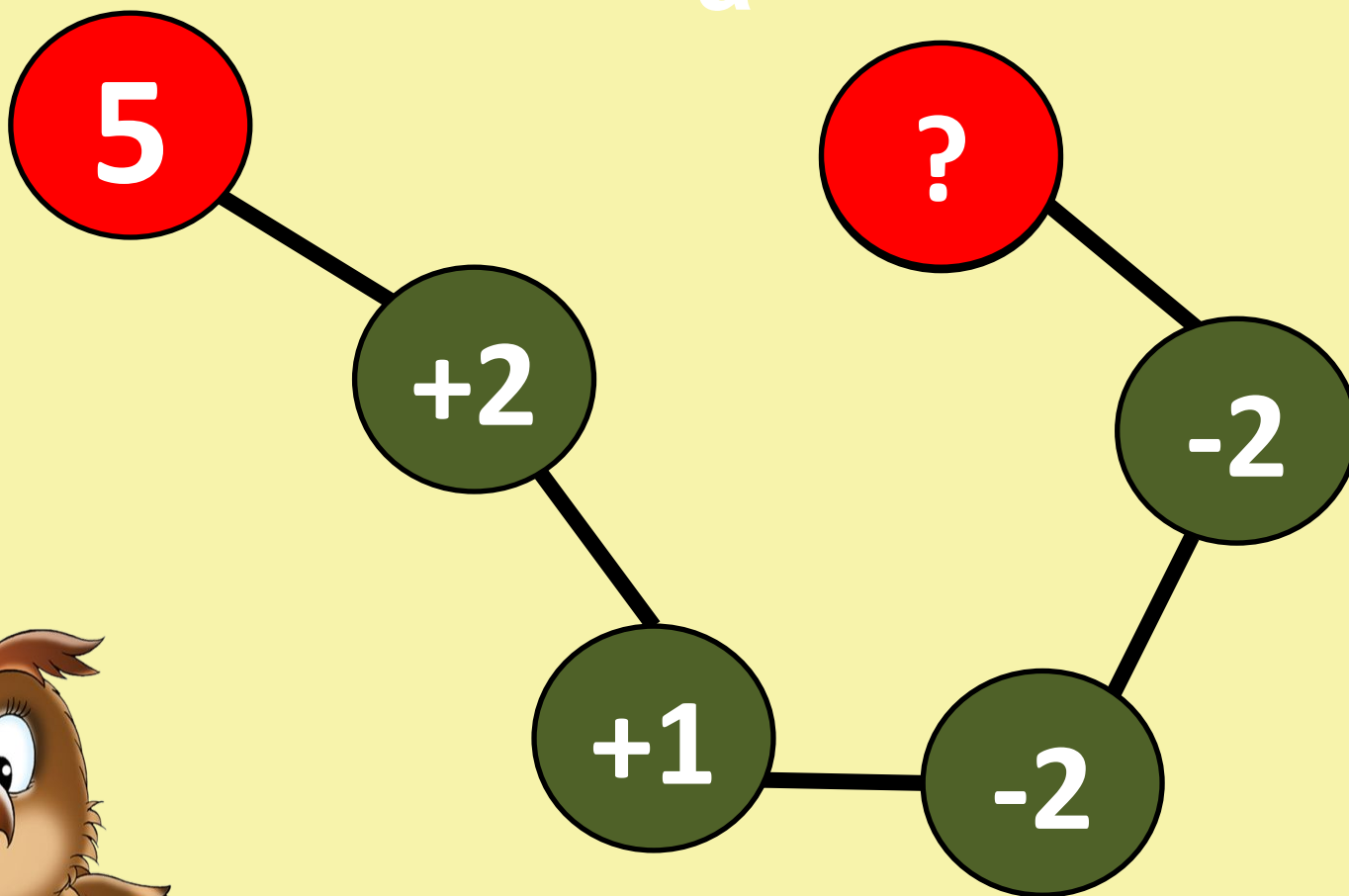
# Цепочка

а



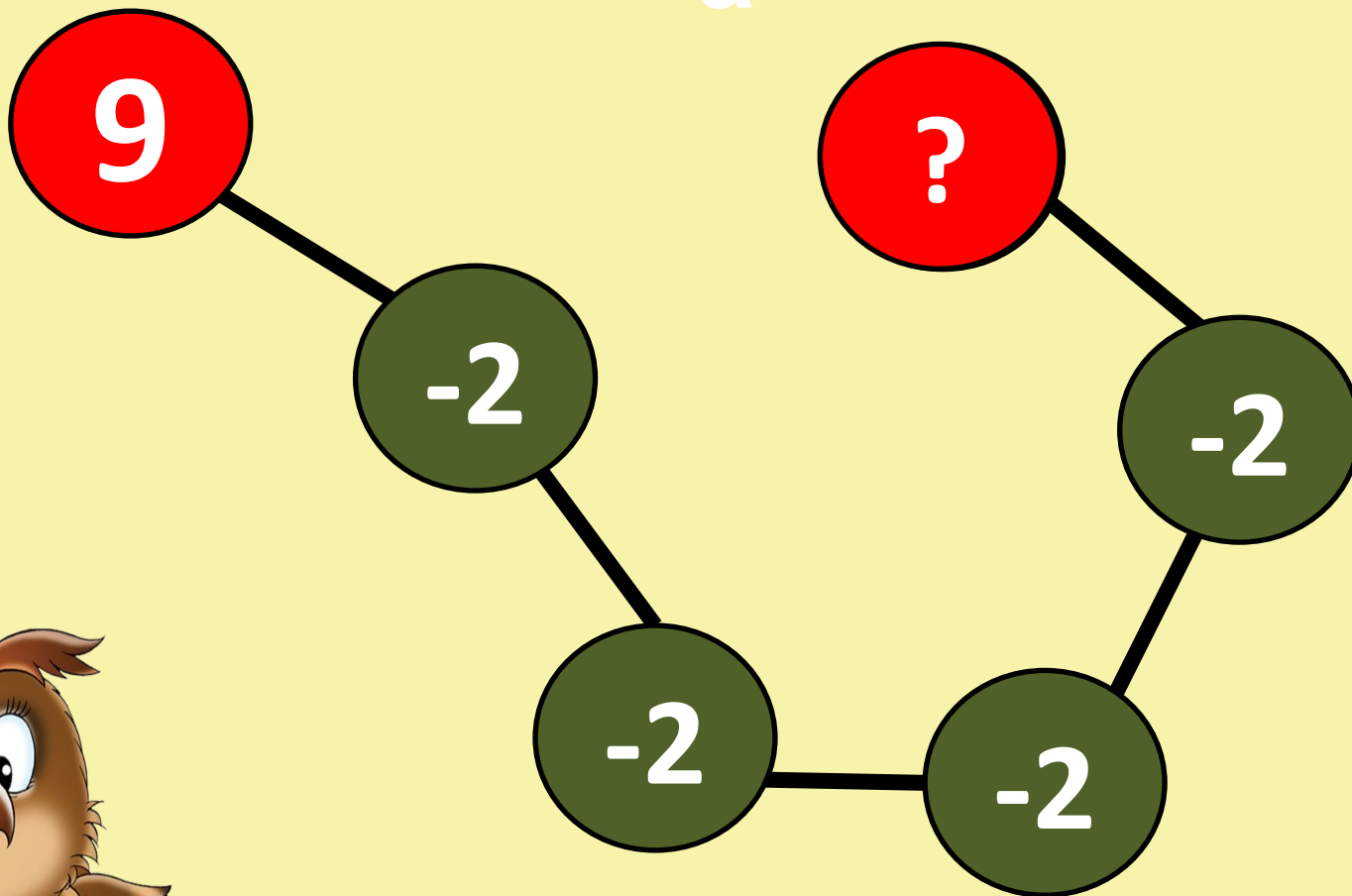
# Цепочка

а



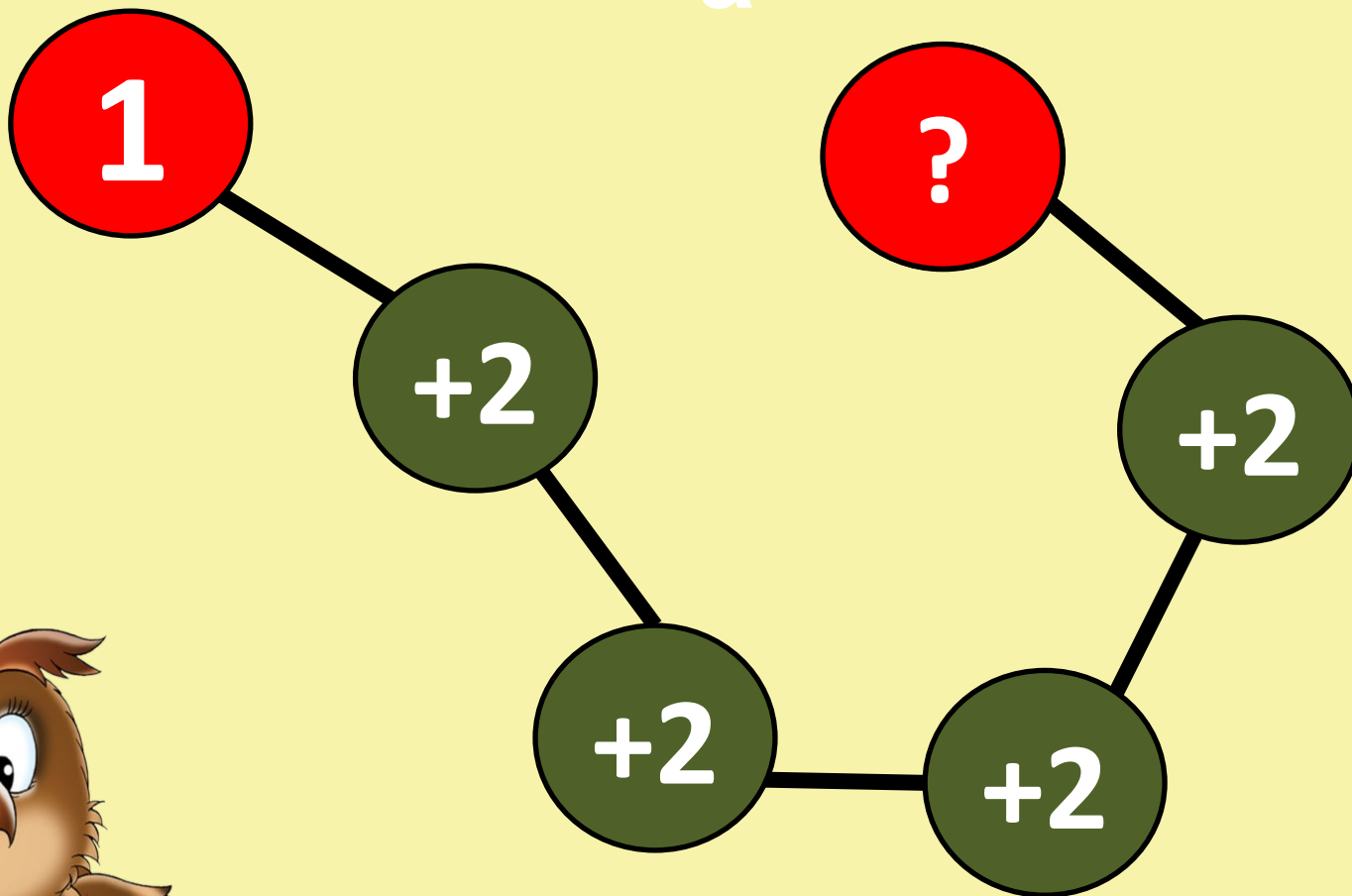
# Цепочк

а



# Цепочка

а



**Измерь**



**7 см**



**9 см**



**10 см**




# Составь примеры

$4 + 2$

$3 + 2$

$2 + 4$


$2 + 3$





# Запиш

и



$$\begin{array}{r} 6 + 2 = 8 \\ \hline 6 + 1 + 1 = 8 \end{array}$$





$$\begin{array}{r} 7 - 2 = 5 \\ \hline 7 - 1 - 1 = 5 \end{array}$$

Получи

4




# Измерь



$$8 \text{ см} > 6 \text{ см}$$



Запиши

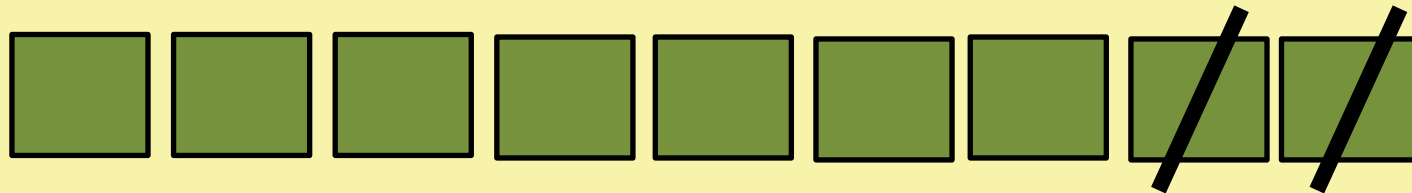


$$6 + 2 = 8$$

$$8 - 2 = 6$$



Вычисли



$$9 - 2 = 7$$

$$7 + 2 = 9$$



# Самооценк

а

+2

-2



# ИТОГ урока

**Мы сегодня решали  
примеры ...**

