

Урок математики в 1 классе

Автор презентации: Кадырова Ольга Игоревна,
учитель начальных классов МАОУ ООШ №52 города Тюмени

2019



**Настрой на
урок**

**Я в школе на
уроке!**

Я радуюсь

**этому!
Моё внимание**

**растёт!
Я как разведчик всё
замечу!**

Моя голова думает!

**Я хочу
учиться!**



Расположи в порядке возрастания

1 2 3 4 5 6 7 8 9 10

Поиграй с
соседом, убери
числа



Расположи в порядке убывания

10 9 8 7 6 5 4 3 2 1

Поиграй с
соседом, убери
числа



?????

5

5

5

5

5



**Пусть ваши
знания ...**



?????

2

2

2

2

2



Пусть замечания

...



Тема урока


Увеличить на

Уменьшить на

...



Составь примеры




$$8 + 2 = 10$$

$$9 - 1 = 8$$



Увеличь на
1




$$7 + 1 = 8$$

$$8 + 1 = 9$$

$$9 + 1 = 10$$

Уменьши на
1

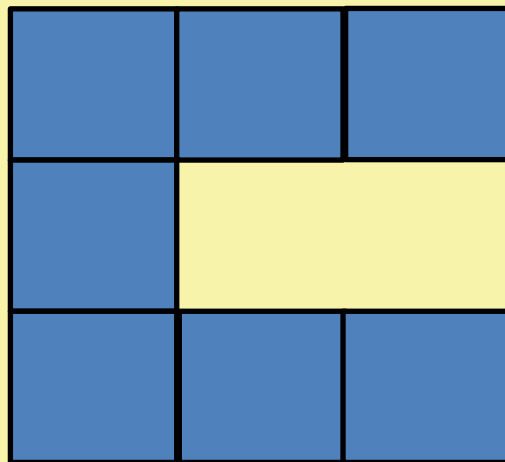
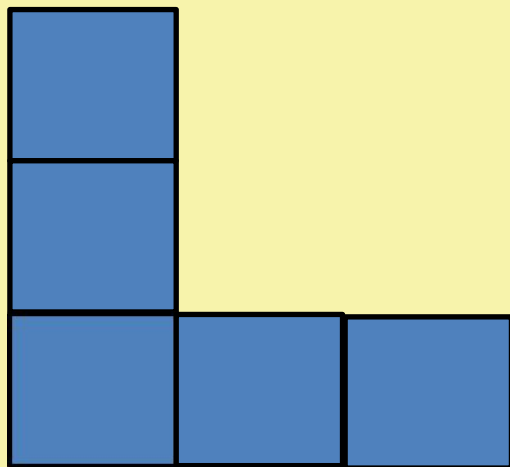



$$10 - 1 = 9$$

$$9 - 1 = 8$$

$$8 - 1 = 7$$


?????



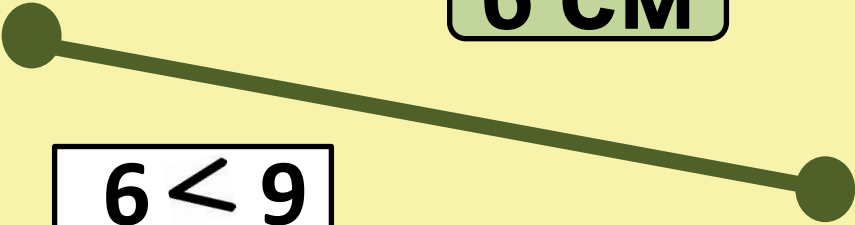
Сравни

9 см

$$9 > 6$$




6 см



$$6 < 9$$


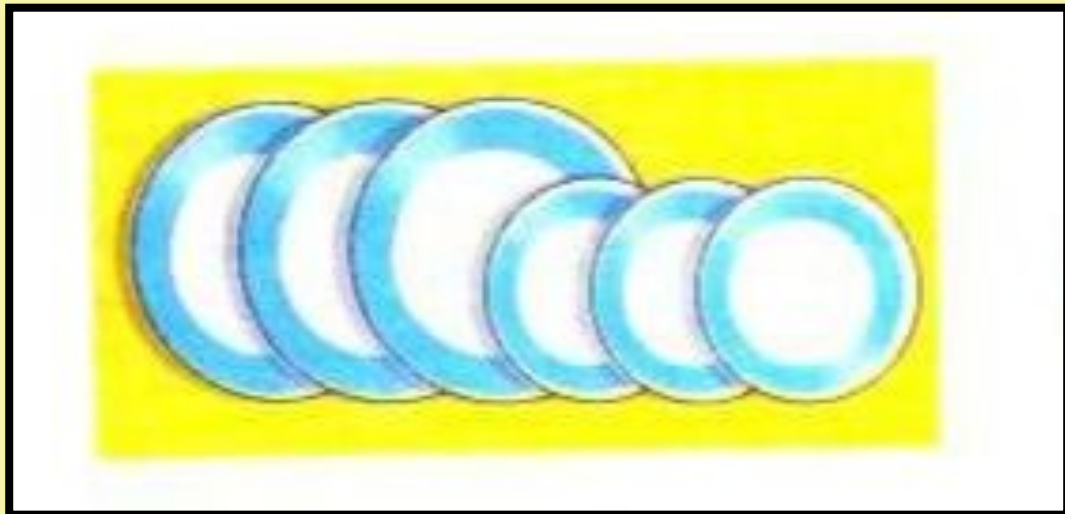
9 см



$$9 = 9$$



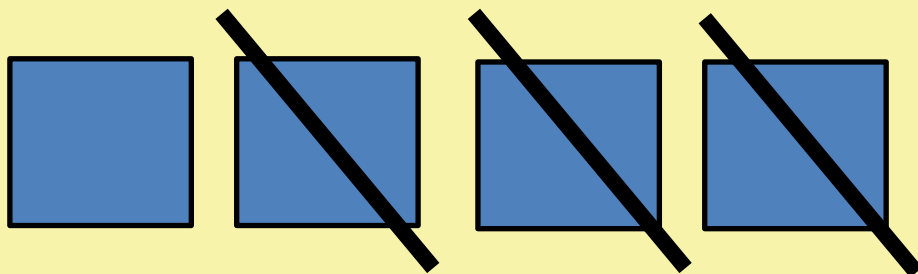
Задача



$$3 + 3 = 6$$



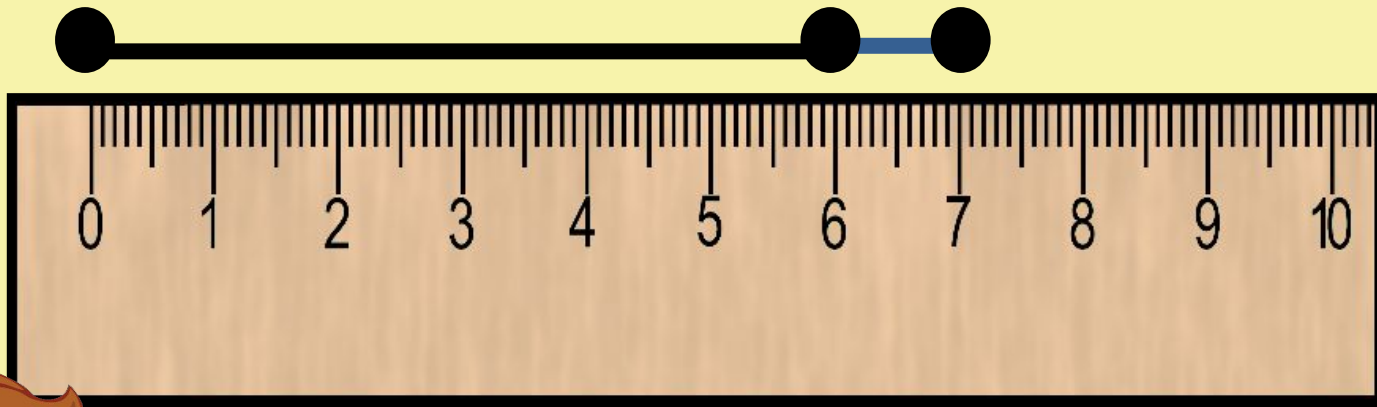
Задача



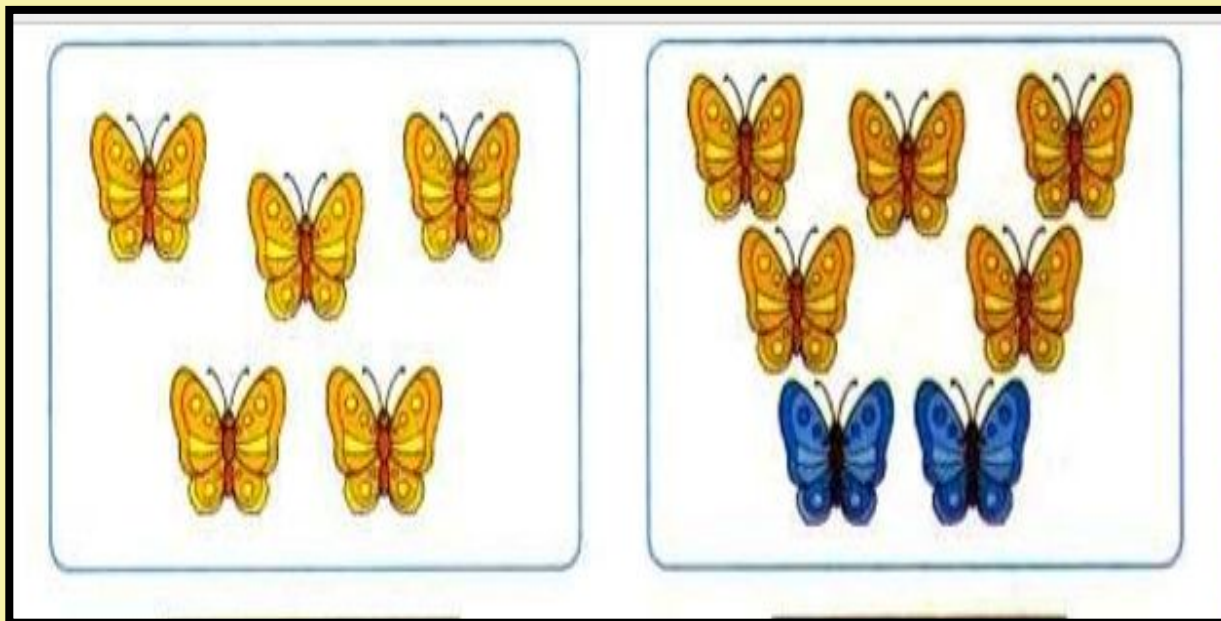
$$4 - 3 = 1$$



?????



Закрась




$$7 - 2 = 5$$

$$5 + 2 = 7$$



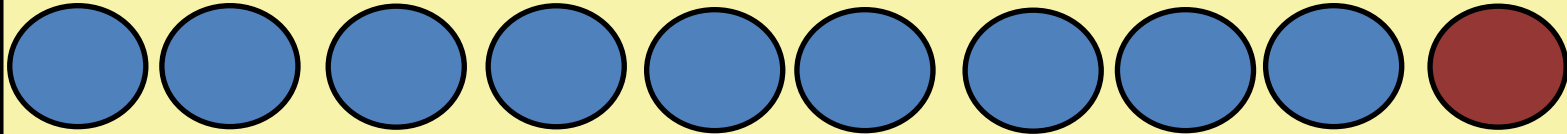
Сделай
рисунок

$$8 + 1 = 9$$



Сделай
рисунок

$$9 + 1 = 10$$



Увеличь на 1

3	6	8	5	7
4	7	9	6	8


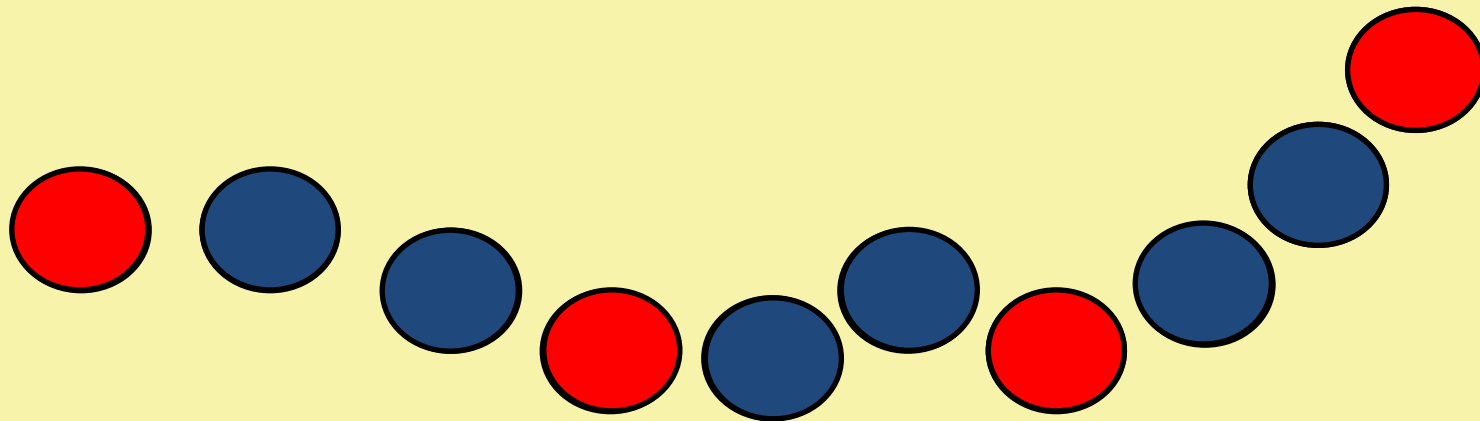


Уменьши на
1


4	9	10	7	8
3	8	9	6	7





Раскрась



4



6





10



Самооценк а

начало
урока

конец
урока



**Итог
урока**

**Увеличить, это
значит...**

**Уменьшить, это
значит...**

