

Урок математики в 1 классе



Автор презентации: Кадырова Ольга Игоревна,
учитель начальных классов МАОУ ООШ №52 города Тюмени

2019

**Настрой на
урок**

Слушаем

Запоминаем

**Ни минуты
не теряем!**



Счёт

В парах до 20

В парах от 10 до
1

Счёт от 3 до 7







Счёт от 5 до 10

Счёт от 6 до 9






??????


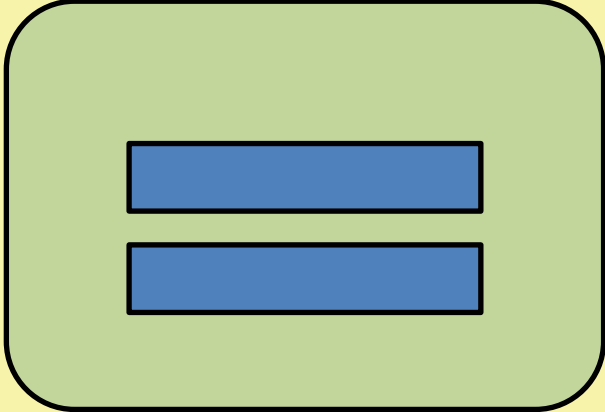
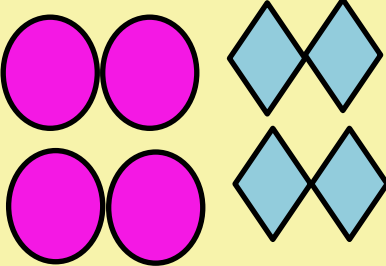
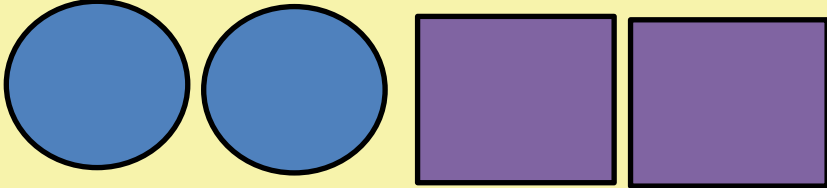




???????



??????



Тема урока


Знак $+$

Знак $-$

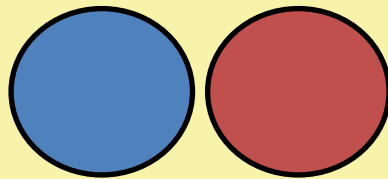
Знак $=$




Придумай задачу




$$1 + 1 = 2$$




Придумай задачу




$$3 - 2 = 1$$



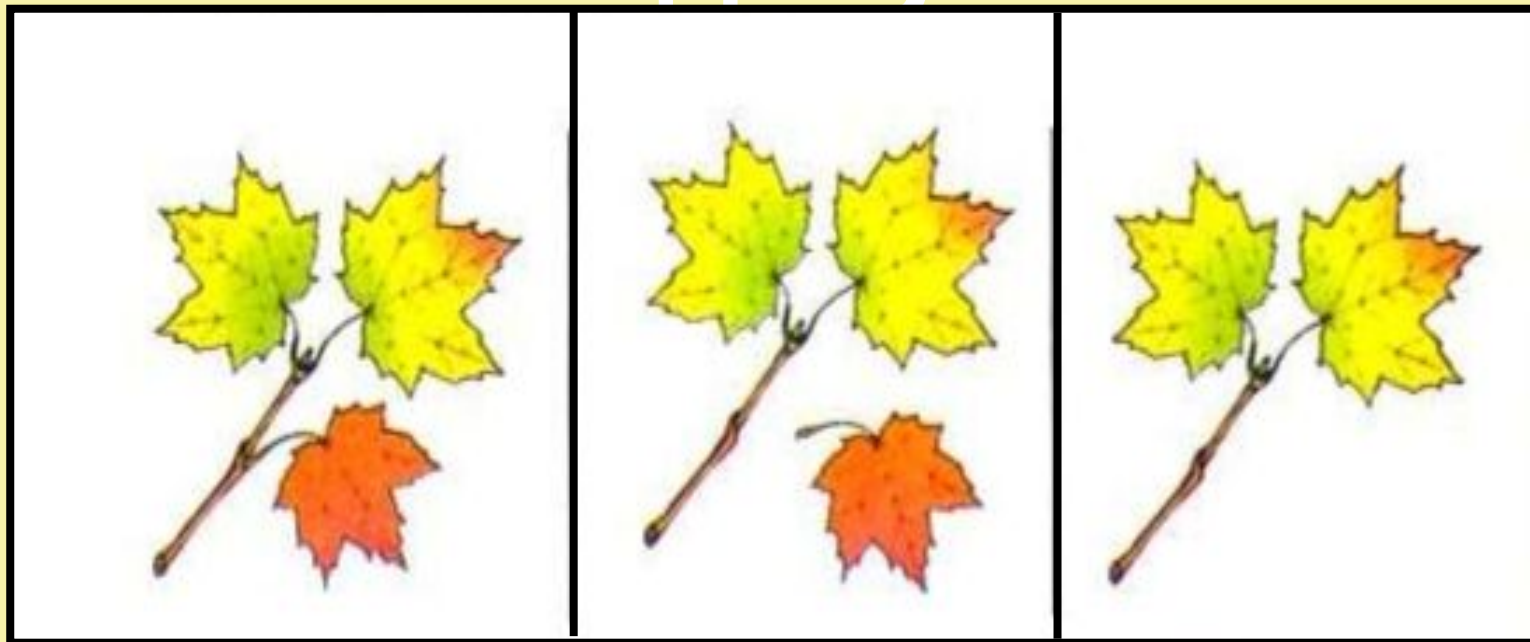
Придумай задачу




$$2 + 1 = 3$$





Придумай задачу



$$3 - 1 = 2$$




СТИХ

Цифру к цифре мы
прибавим,
Между ними крестик ставим.
Намотай себе на у 
Этот знак зовется .



СТИХ

Из цифры вычтем мы
другую,
Ставим черточку прямую.
Этот знак мы узнаем,
 мы его зовем



СТИХ

Две палочки напишут дети
И что получится в ответе,
Ведь каждый выучил давно,
Как пишется тот знак



Нарисуй

1

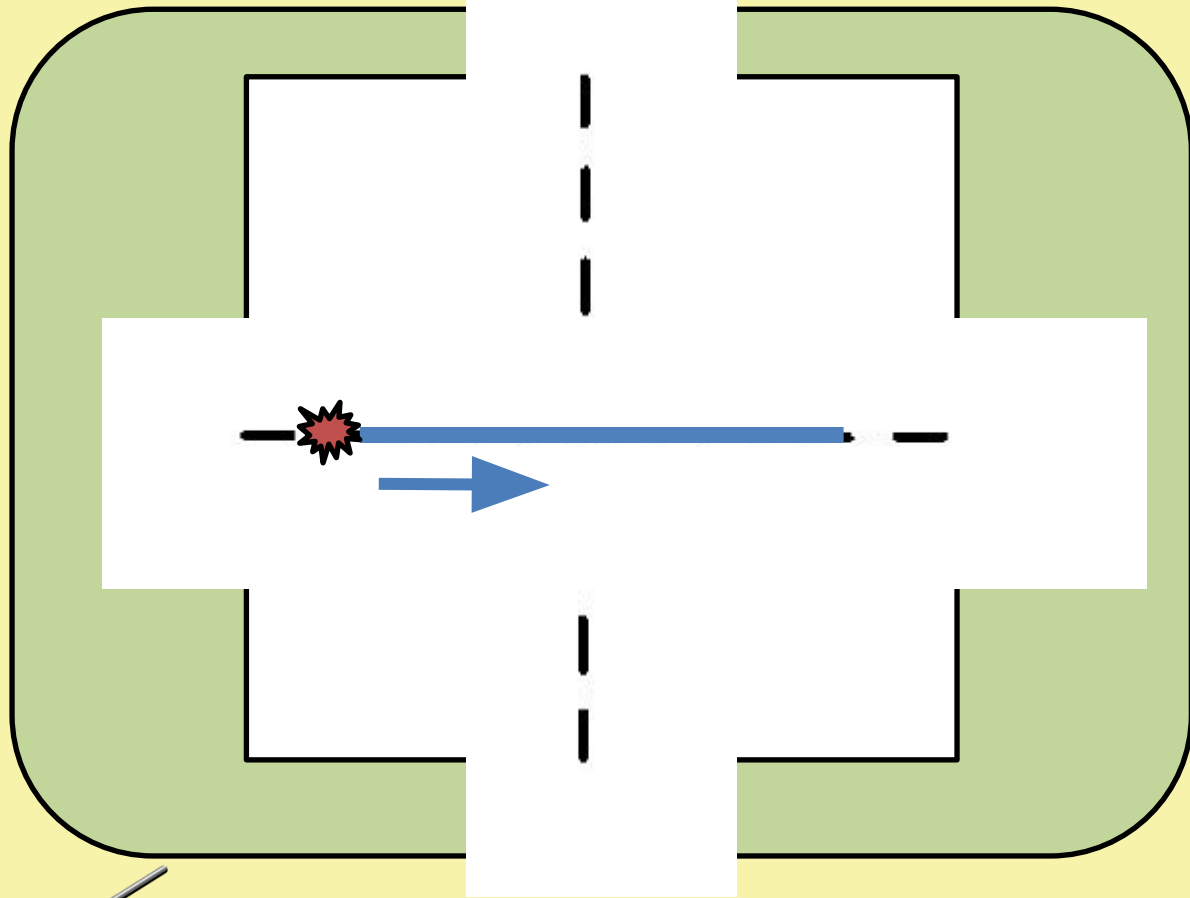
2

3

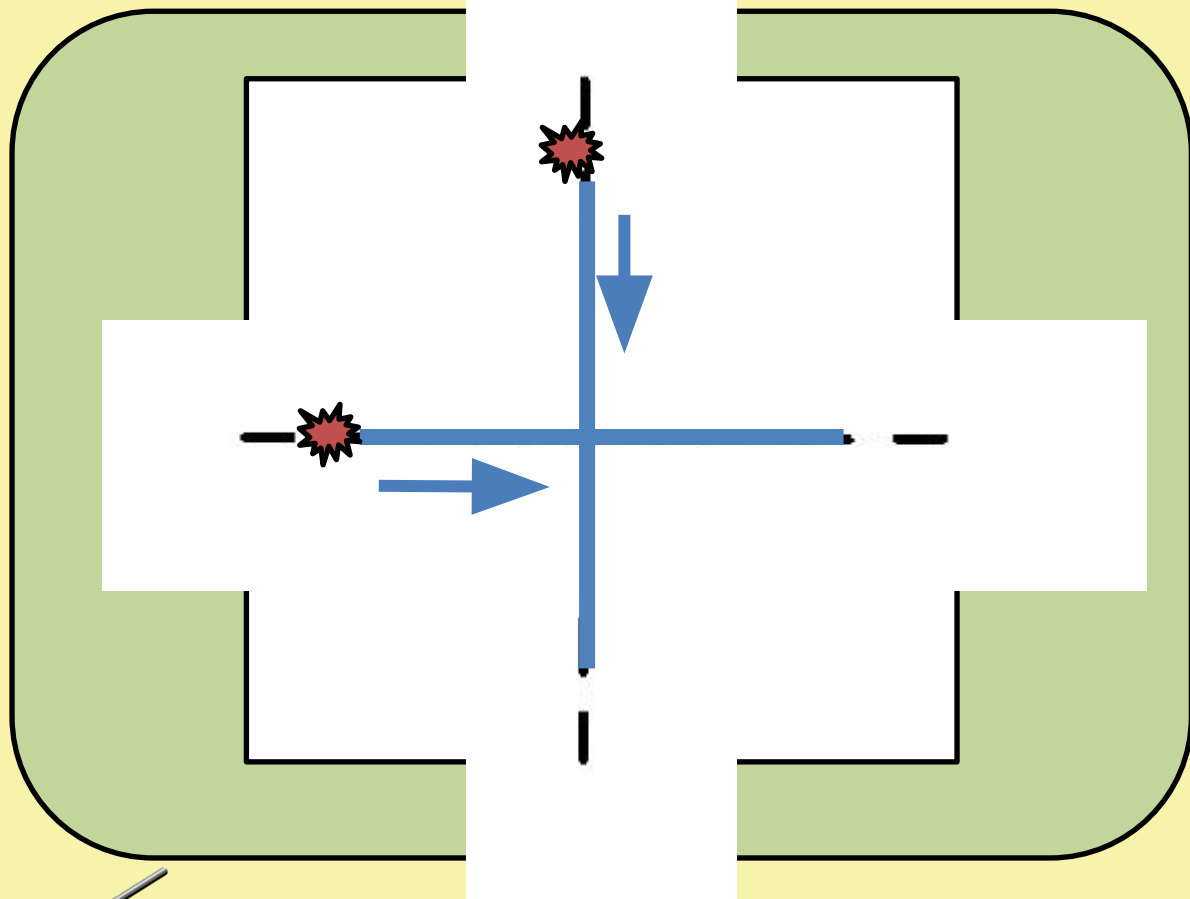
The image shows a sequence of three boxes, each containing a different number of mushrooms. The first box contains one mushroom. The second box contains two mushrooms. The third box contains three mushrooms. A yellow box with the number 2 is positioned above the second and third boxes, with lines connecting it to both, indicating a task related to the number 2.




Объяс



Объяснение




Придумай задачу



$$4 + 2 = 6$$

Придумай задачу



$$7 - 2 = 5$$

Самооценк

а



ИТОГ
урока

**Мы познакомились со
знаками...**

