

Урок математики
В
ПОДГОТОВИТЕЛЬНО
М КЛАССЕ

Автор презентации: Кадырова Ольга Игоревна,
учитель начальных классов МАОУ ООШ №52 города Тюмени

2019


Настрой на урок

**В школу мы
Пришли учиться!
Не лениться, а
трудиться!**







Посчитай друзей




Найди близнецов




??????



Кто внутри, а кто снаружи?



**Кеше нужно обвести
поросенок
так, чтобы они ...**



Раскрась внутри и снаружи



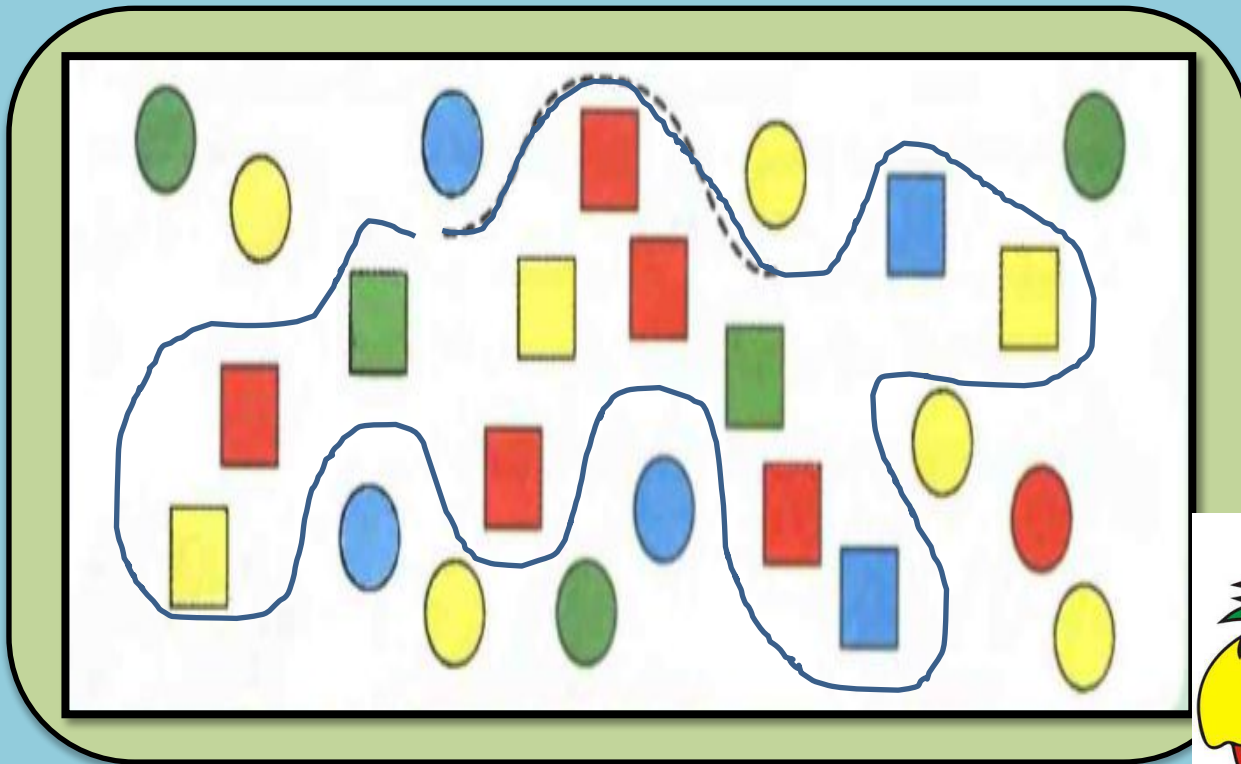
Физминутка

а

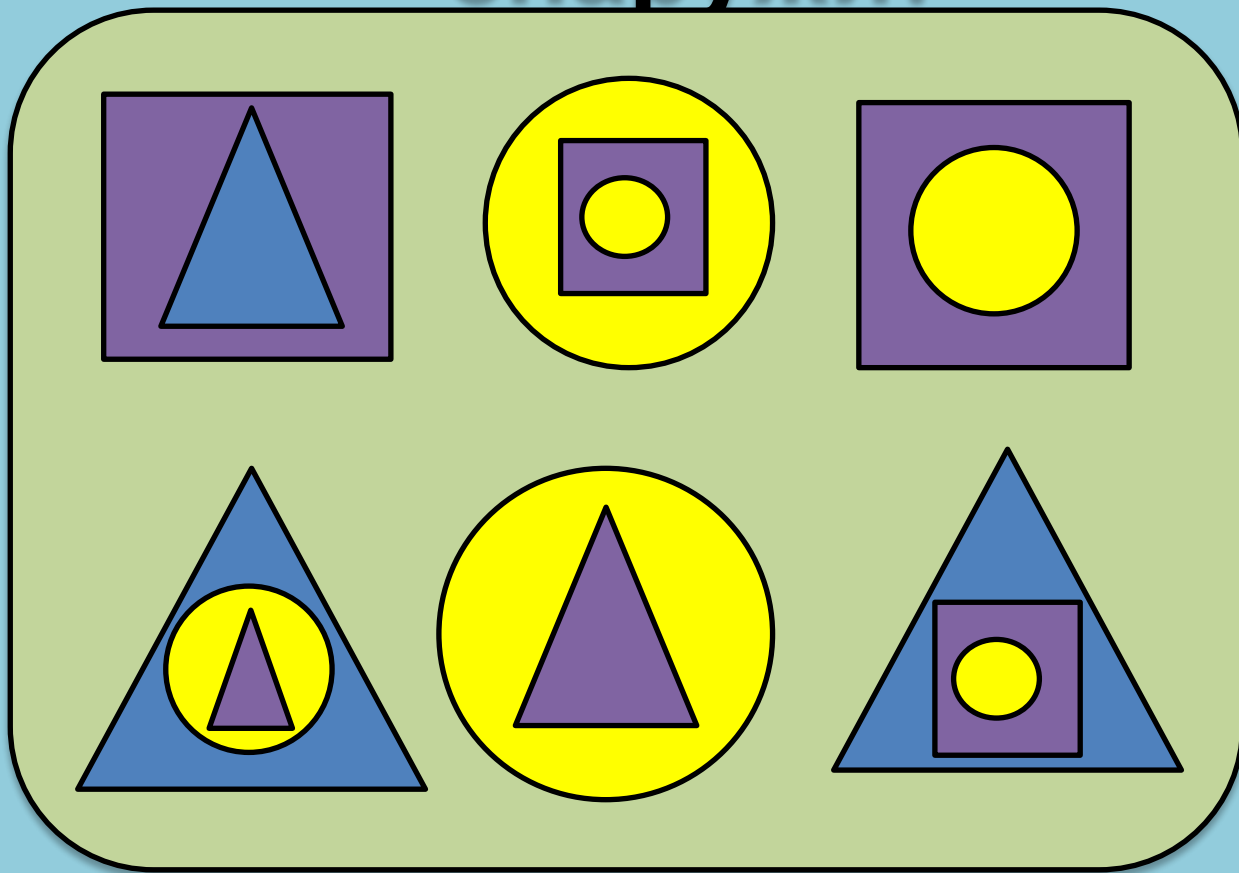
Девочки –внутри,
мальчики-
снаружи



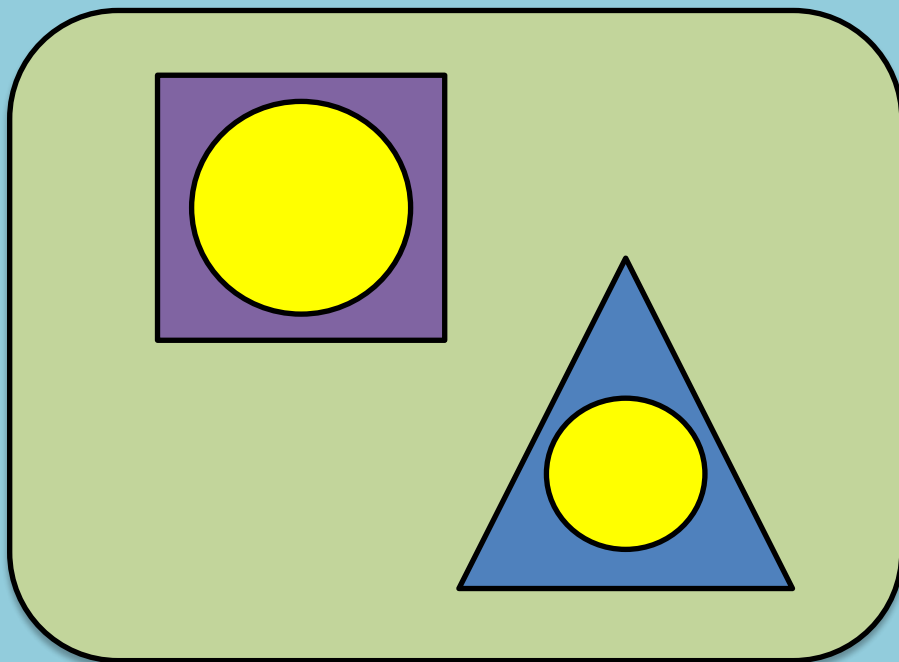
Квадраты-внутри, круги- снаружи



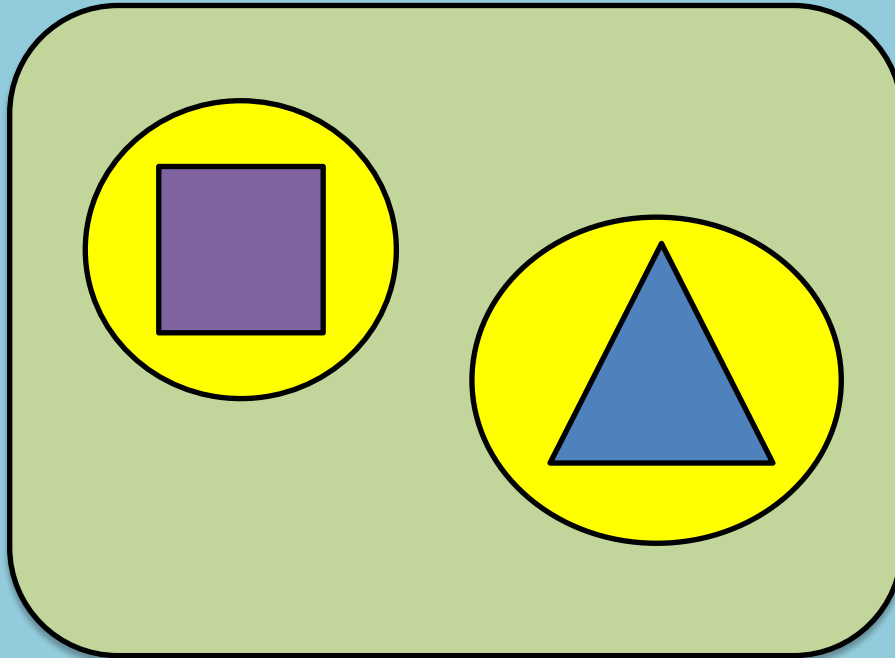
Что внутри! Что снаружи?



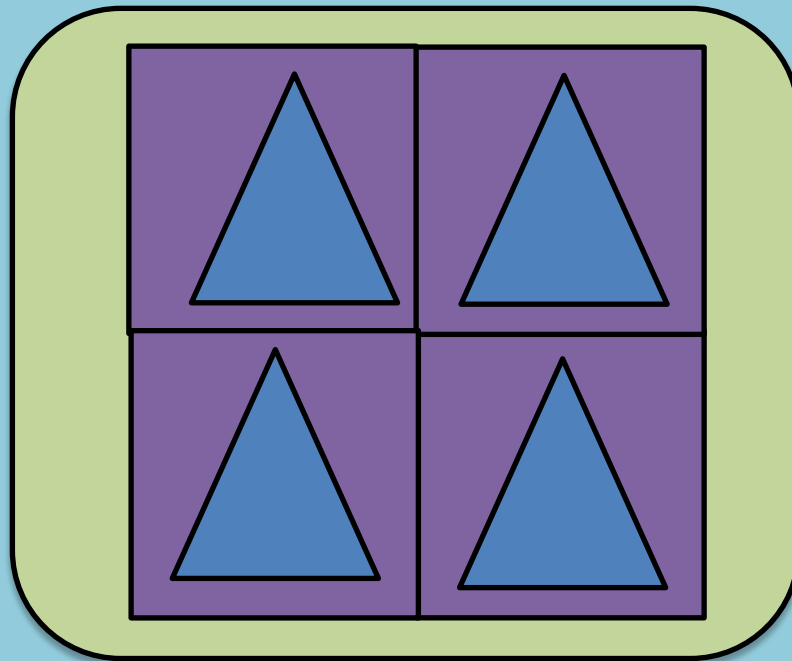
**Приготовьте пирожное
внутри
с круглой начинкой**



Приготовьте пирожное снаружи с круглой начинкой



**Приготовьте торт снаружи квадратная
начинка,
внутри -треугольная начинка**

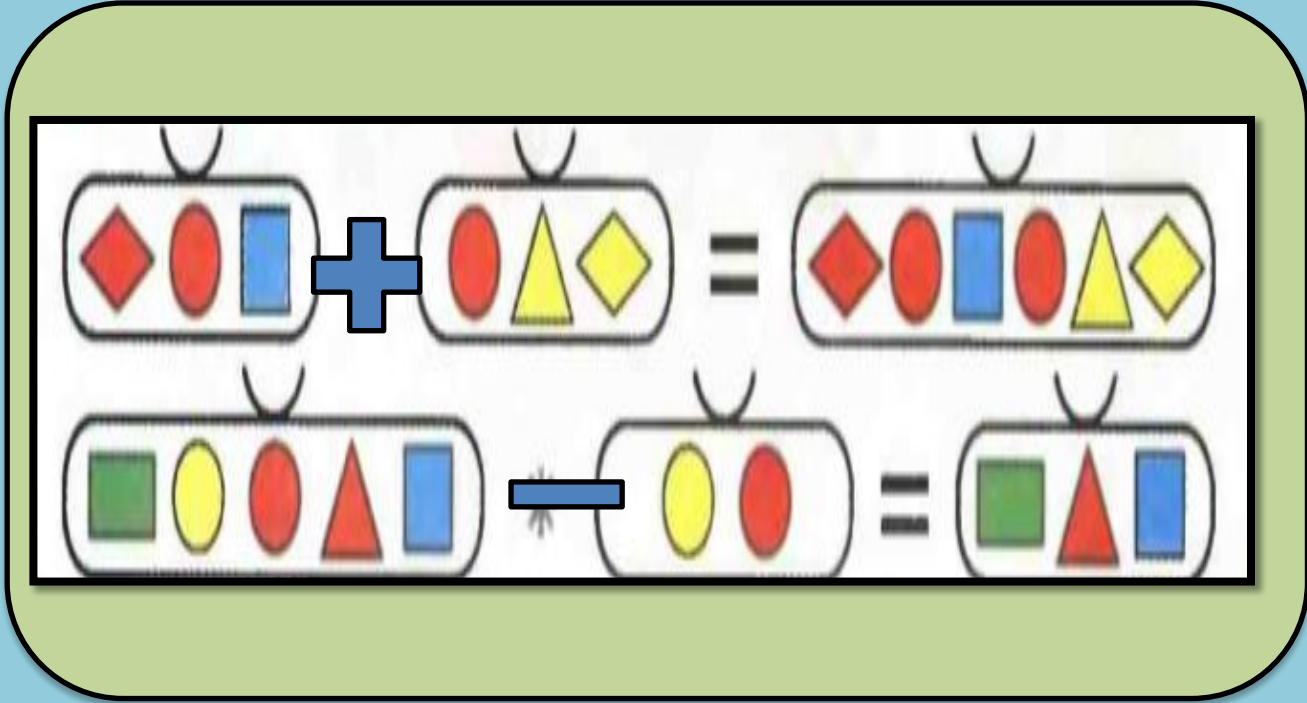


Физминутк а

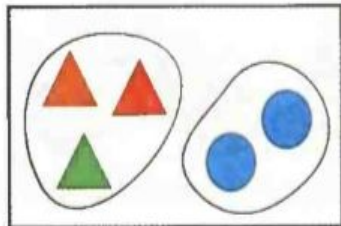
Мальчики –
внутри, девочки-
снаружи



+ И -



Где части? Где целое?



$$\begin{array}{|c|} \hline \triangle \triangle \triangle \\ \hline \end{array} + \begin{array}{|c|} \hline \bullet \bullet \\ \hline \end{array} = \begin{array}{|c|} \hline \\ \hline \end{array}$$

$$\begin{array}{|c|} \hline \\ \hline \end{array} + \begin{array}{|c|} \hline \\ \hline \end{array} = \begin{array}{|c|} \hline \\ \hline \end{array}$$

$$\begin{array}{|c|} \hline \\ \hline \end{array} - \begin{array}{|c|} \hline \\ \hline \end{array} = \begin{array}{|c|} \hline \\ \hline \end{array}$$

$$\begin{array}{|c|} \hline \\ \hline \end{array} - \begin{array}{|c|} \hline \\ \hline \end{array} = \begin{array}{|c|} \hline \\ \hline \end{array}$$



