

Урок математики в подготовительном классе

**Автор презентации: Кадырова Ольга Игоревна,
учитель начальных классов МАОУ ООШ №52 города Тюмени**

2019

Загадка



Е

—
ЧОК.
Й,
Й.



Настрой на урок


**Мы начать урок
готовы!**

**Будем думать,
рассуждать!**






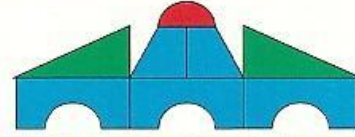

И друг другу помогать!



Посчитай




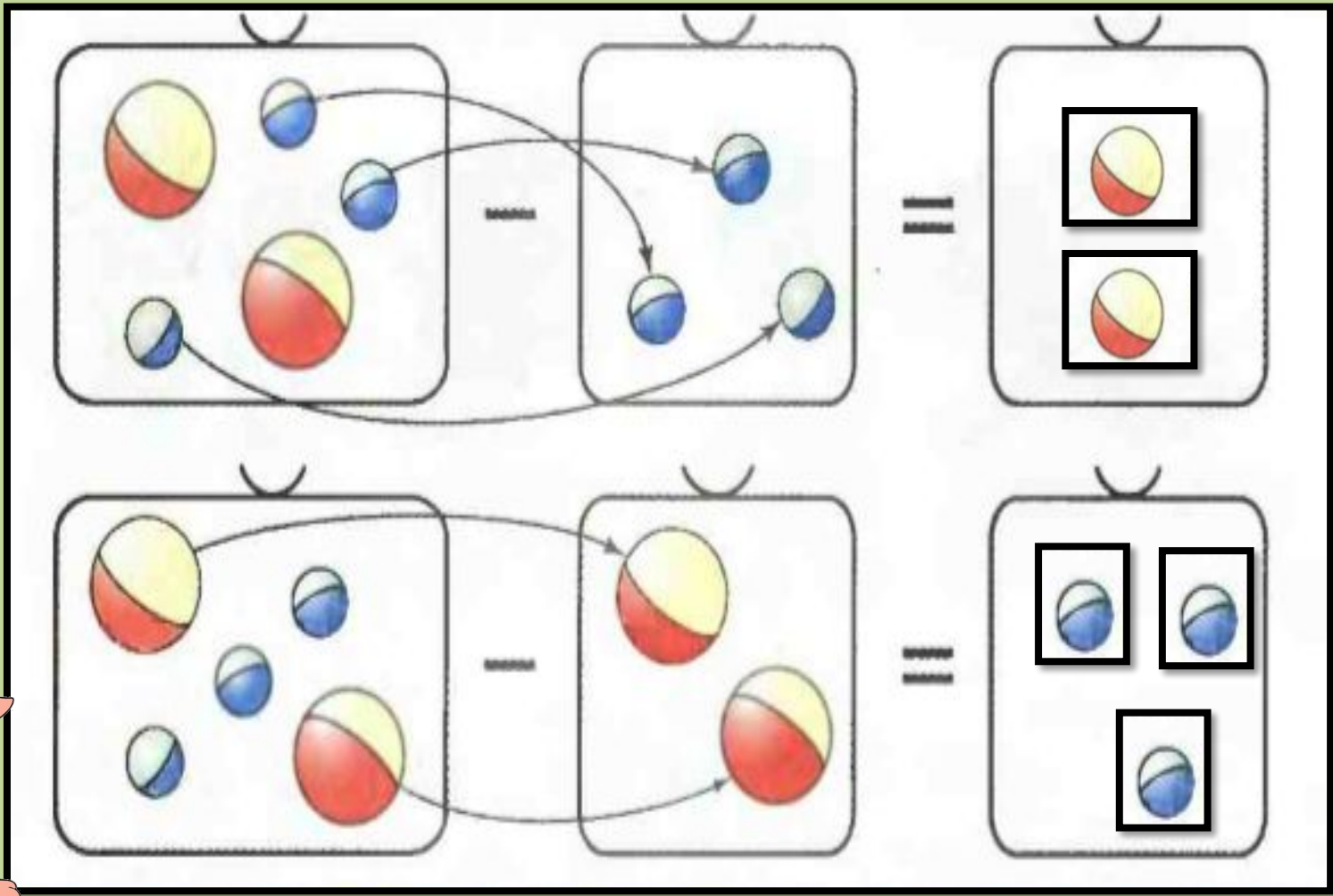
Построй ДОМИК



Физминутка



Нарисуй, что останется



ВЫЧТИ


Visual subtraction problems using shapes:

- Row 1: $(2 \text{ yellow triangles} + 1 \text{ red circle}) - (2 \text{ yellow triangles}) = 1 \text{ red circle}$
- Row 2: $(2 \text{ yellow triangles} + 1 \text{ red circle}) - (1 \text{ red circle}) = 2 \text{ yellow triangles}$
- Row 3: $(2 \text{ red circles} + 2 \text{ blue squares}) - (2 \text{ blue squares}) = 2 \text{ red circles}$
- Row 4: $(2 \text{ red circles} + 2 \text{ blue squares}) - (2 \text{ red circles}) = 2 \text{ blue squares}$



Задача

Со свинкой играли семь
поросят.
Трое из них убежали гулять.
Сколько поросят осталось
Со свинкой играть?



Задача


Дядя Ежик в сад зашел,
Десять спелых груш нашел.
Семь из них он дал ежатам,
Остальные — пороссятам.
Сколько груш дядя Еж дал пороссятам?



Задача

**Семь свиной пустились в
путь.**

**Два решили отдохнуть.
Сколько дальше их идут?
Сосчитайте, дети, сами.**



Физминутк

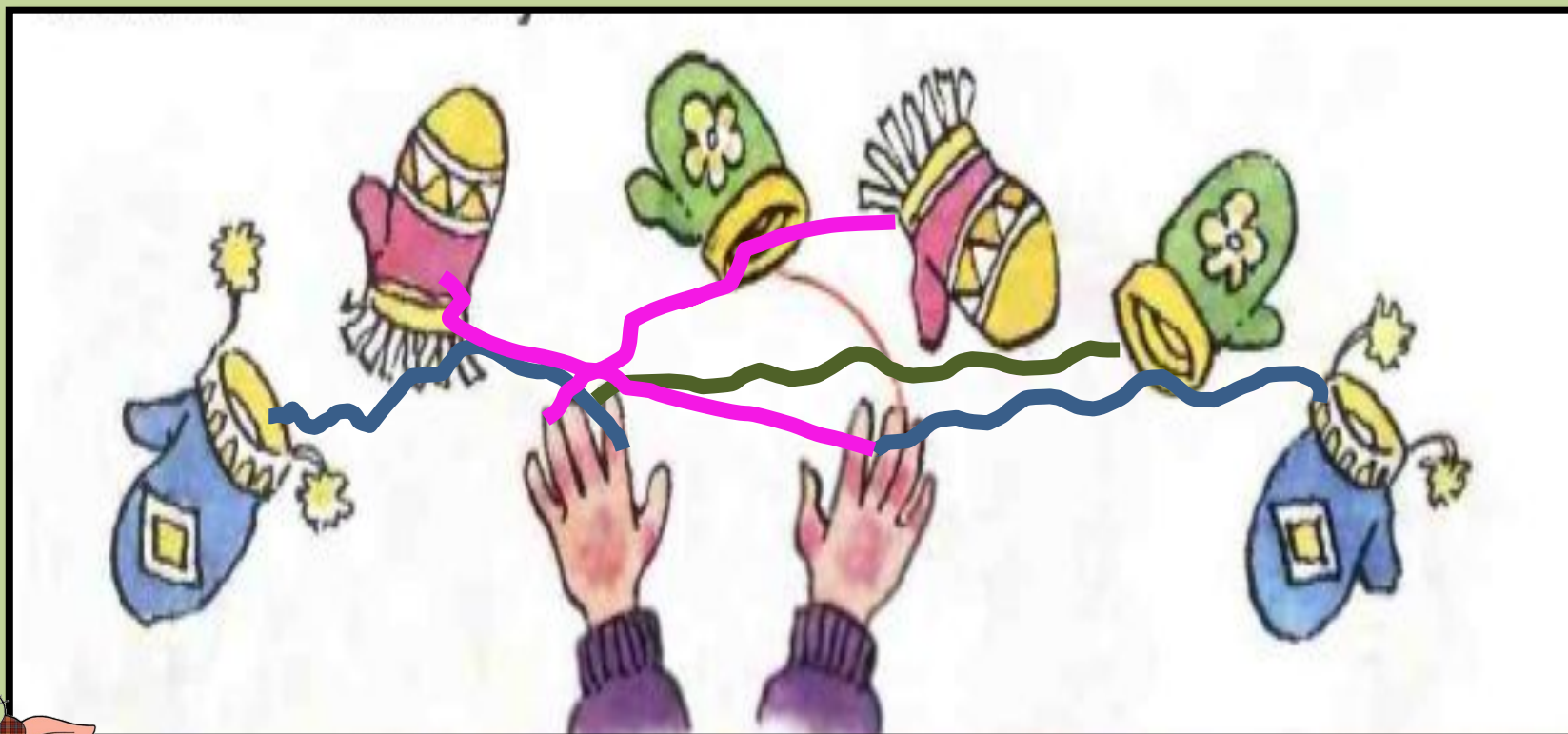
а

Поросёнок пяточок
Отлежал себе бочок.
Встал на ножки,
Потянулся,
А потом присел,
нагнулся

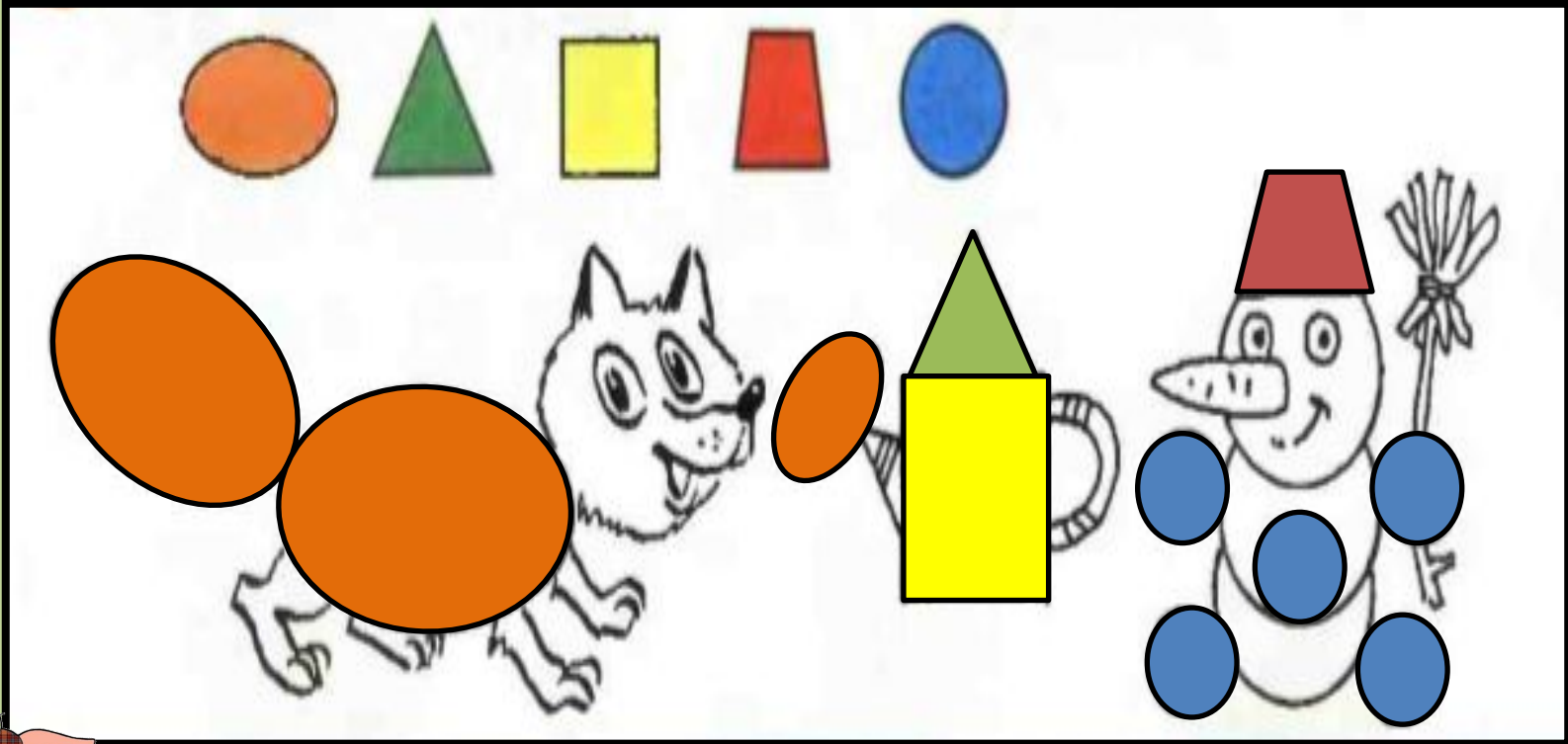
И немножко поскакал,
И на месте пошагал.
А потом опять прилег,
Но уже на левый бок.




Соедини



Закрась



Дорисуй



Хрю! Хрю! Хрю!

