

# Урок математики В ПОДГОТОВИТЕЛЬНОМ классе

Автор презентации: Кадырова Ольга Игоревна,  
учитель начальных классов МАОУ ООШ №52 города Тюмени

2018

Настрой на урок




?????

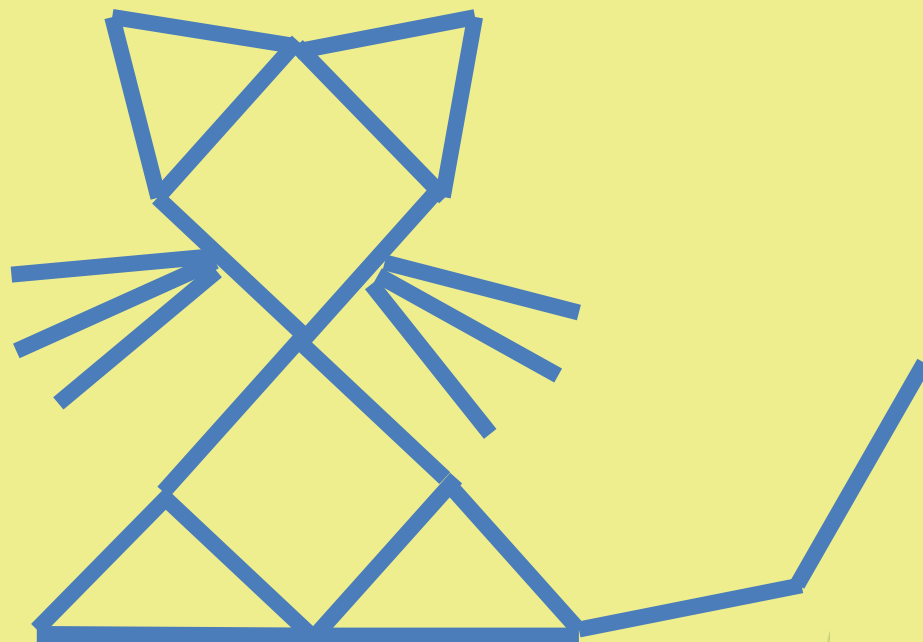




# Посчитайте мышек



# Сделайте кота





# Физминутка



# Назови маму и малыша





# Назови маму и малыша






# Назови маму и малыша



# Назови маму и малыша





# Назови маму и малыша



# Назови маму и малыша





# Назови маму и малыша



# Назови маму и малыша





# Назови маму и малыша





# Назови маму и малыша







# Сделайте из геометрических фигур



# Помоги малышам







# Расколдуй

2

Раскрась платье у большой девочки в красный цвет, а у маленькой — в синий, маленькую бабочку в жёлтый цвет, а большую — в красный, большое дерево в зелёный цвет, а маленькое — в жёлтый.















# Царство карликов и великанов

4

Уменьши и увеличь:



# Помоги мышкам

5 \* Обведи линией мышек так, чтобы отделить их от кошек.





