

**Урок математики  
В  
ПОДГОТОВИТЕЛЬНОМ  
классе**

Автор презентации: Кадырова Ольга Игоревна,  
учитель начальных классов МАОУ ООШ №52 города Тюмени

2019

**Настрой на урок**

**Математика нужна!**

**Математика важна!**

**Изучая математику!**

**Не следует  
лениться!**


# Загадка

Он затейник и показник,  
Толкает нос всё время

И смеётся, дышит ухом!



Посчитай



# Ребус

СМО  
Р

1

НА



# Ребус



# Ребус

с


3

жка









# Выполните цифры из палочек

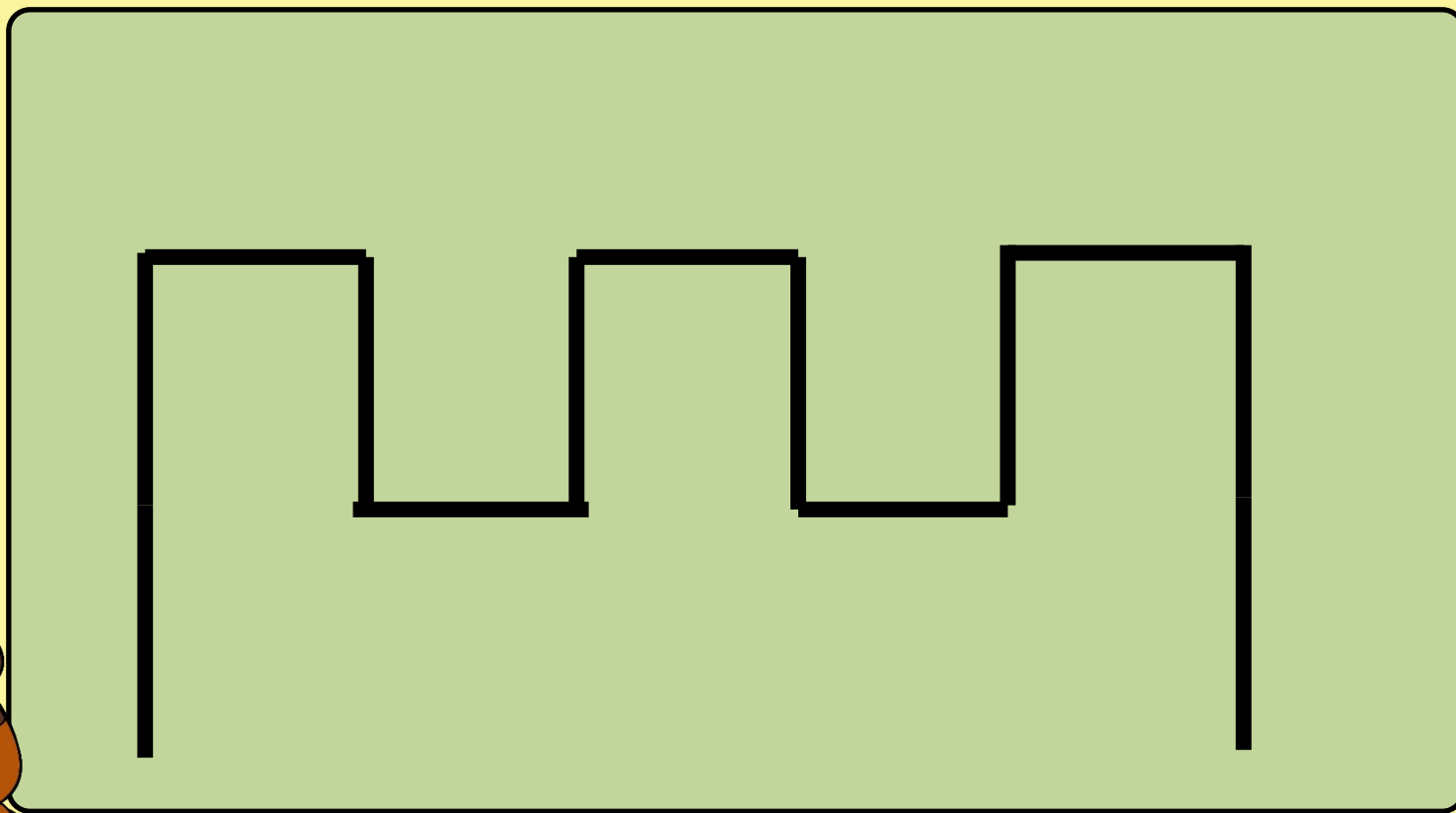




Какая лишняя?



Постройте незамкнутую ломаную  
линию






# Физминутка

**Постройте замкнутую  
линию**


**Постройте незамкнутую  
линию**



# Начерти



# Помоги!



# Физминутка

**Винни Пух наш**

**потянулся!**

**Раз согнулся, два**

**согнулся,**

**Руки в стороны развёл.**

**Видно мёд он не нашёл!**






# Зачеркни!




1	<del>2</del>	<del>3</del>
---	--------------	--------------



<del>1</del>	<del>2</del>	3
--------------	--------------	---









1	<del>2</del>	<del>3</del>
---	--------------	--------------






<del>1</del>	2	<del>3</del>
--------------	---	--------------

# Части и целое

 +  =   $2 + 1 = 3$


 +  =   $1 + 2 = \square$

~~~~ -  =   $3 - 2 = 1$

~~~~ -  =   $3 - 1 = \square$



Дорисуй!



# Вопросы-шутки

Винни Пух поставил в вазу три ромашки и два тюльпана.  
Сколько всего ромашек в вазе?



# Вопросы-шутки

Что произойдёт с белым платком,  
если Винни Пух его опустит в  
Чёрное море?



# Вопросы-шутки

К Винни Пуху пришли друзья, из-под ворот видно 8 лап. Сколько друзей пришло?



