



# Урок математики во 2 классе

Автор презентации: Кадырова Ольга Игоревна,  
Учитель начальных классов МАОУ ООШ №52 города Тюмени  
2020



**Я сегодня хочу  
вам пожелать**

...





**РУБЛЬ**


**КОПЕЙК**

**А**



Тема  
урока

Рубль. Копейка

Three black arrows point downwards from the bottom edge of the green box. The left arrow points towards the bottom-left, the middle arrow points straight down, and the right arrow points towards the bottom-right.



# Запомни

1 р. — ...


100

коп.

100 коп. = ...

1

р.



## Заполни

3 р. =  коп. ...


7 р. =  коп. ...

8 р. =  коп. ...


500 к. =  р.

200 к. =  р.

900 к. =  р.




**Запишите свои  
подобные  
задания**



# Вычисл и



4  
рубля



# Вычисли



8 р.

13 р.






# Вычисли



10 р.




25 р.






# Набери рубль




# Набери





**Практическая  
работа  
«Посчитай деньги  
в кошельке»**



# Заполни пропуски

16	
9	7
8	8

14	
6	8
5	9
8	6

17	
8	9
8	9

11	
5	6
4	7
8	3
5	6

12	
7	5
6	6
3	9
7	5
4	8

15	
7	8
9	6
9	6

# Самооценка

Иногда  
ошибаюсь!

Умею  
считать!

Нужна  
помощь!



**Урок был  
полезен тем,  
что ...**

