

# Урок математики во 2 классе

Автор презентации: Кадырова Ольга Игоревна,  
Учитель начальных классов МАОУ СОШ №52 города Тюмени  
2021



# Настрой на урок

Чтобы меня  
не получать,  
рекомендую

...



# Ребусы



подва

л



пара

д



# Ребусы

Е2

едва



ДВО

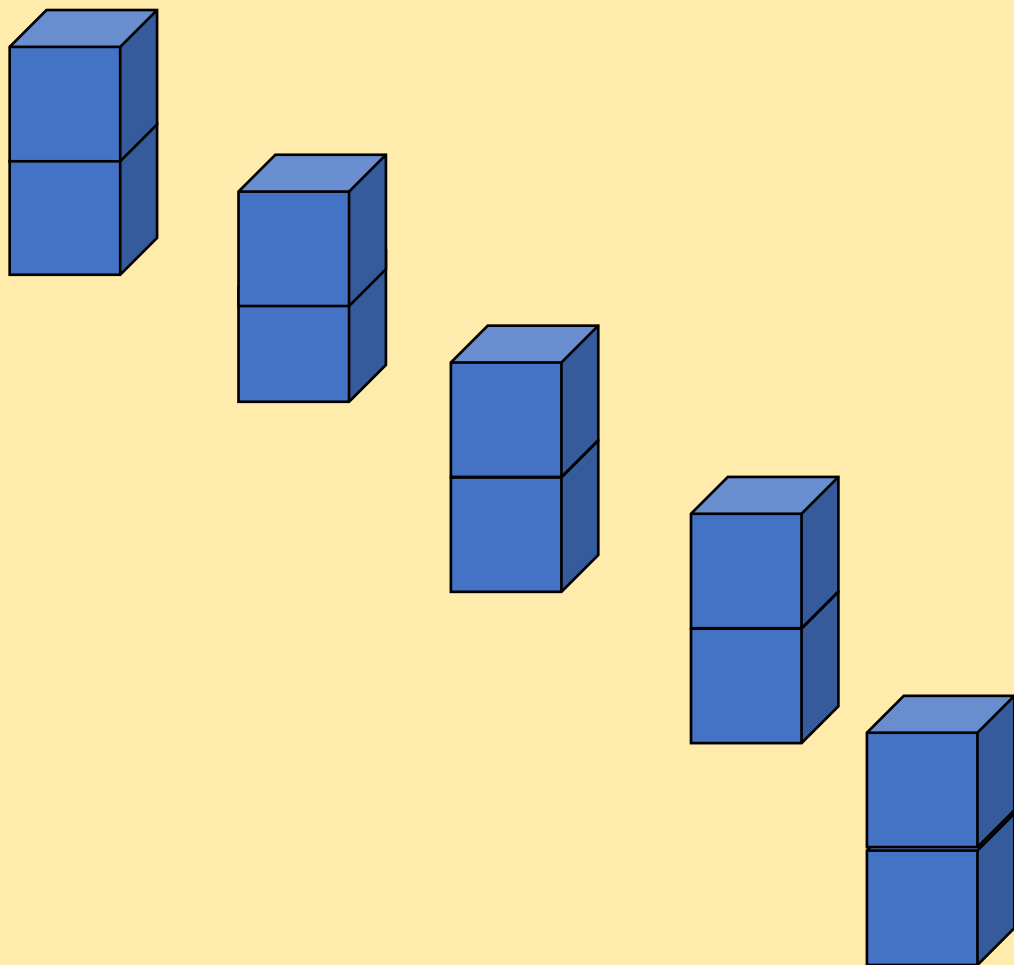
р

**Тема урока**

# **Умножение на число 2**



# Составим таблицу



$$2 \times 2 = 4$$

$$2 \times 3 = 6$$

$$2 \times 4 = 8$$

$$2 \times 5 = 10$$



# Примени правило

$$2 \times 2 = 4$$

$$2 \times 2 = 4$$

$$2 \times 3 = 6$$

$$3 \times 2 = 6$$

$$2 \times 4 = 8$$


$$4 \times 2 = 8$$

$$2 \times 5 = 10$$

$$5 \times 2 = 10$$



# Присчитывай по два





Вычитай по два



# Реши и объясни

$$2 \times 4 + 2 =$$

$$2 \times 3 + 2 =$$

$$2 \times 2 + 2 =$$

$$2 \times 4 - 2 =$$

$$2 \times 3 - 2 =$$

$$2 \times 2 - 2 =$$



# Сравни

$$2 \times 4 - 2 \dots 2 \times 3$$

$$2 \times 3 \dots 3 \times 2$$

$$4 \times 2 - 2 \dots 2 \times 5 -$$

2

$$5 \times 2 \dots 2 \times 5$$



# Придумай задачу



?

$$2 \times 3 = 6(\text{л})$$



# Придумай задачу



Выпили – 3  
л

?

$$2 \times 4 = 8(\text{л})$$

$$8 - 3 = 5(\text{л})$$



$$2 \times 2$$

**Известно детям в  
целом мире, что  
дважды два всегда ...**

$$2 \times 2 = 4$$



$$2 \times 3$$

Им также следует  
учесть, что дважды три  
получим ...

$$2 \times 3 = 6$$



$$2 \times 4$$

Два на четыре - будет ....  
И всех ребят мы очень просим  
Забуть капризы, ссоры, лень  
Восьмого марта - в мамин день!

$$2 \times 4 = 8$$





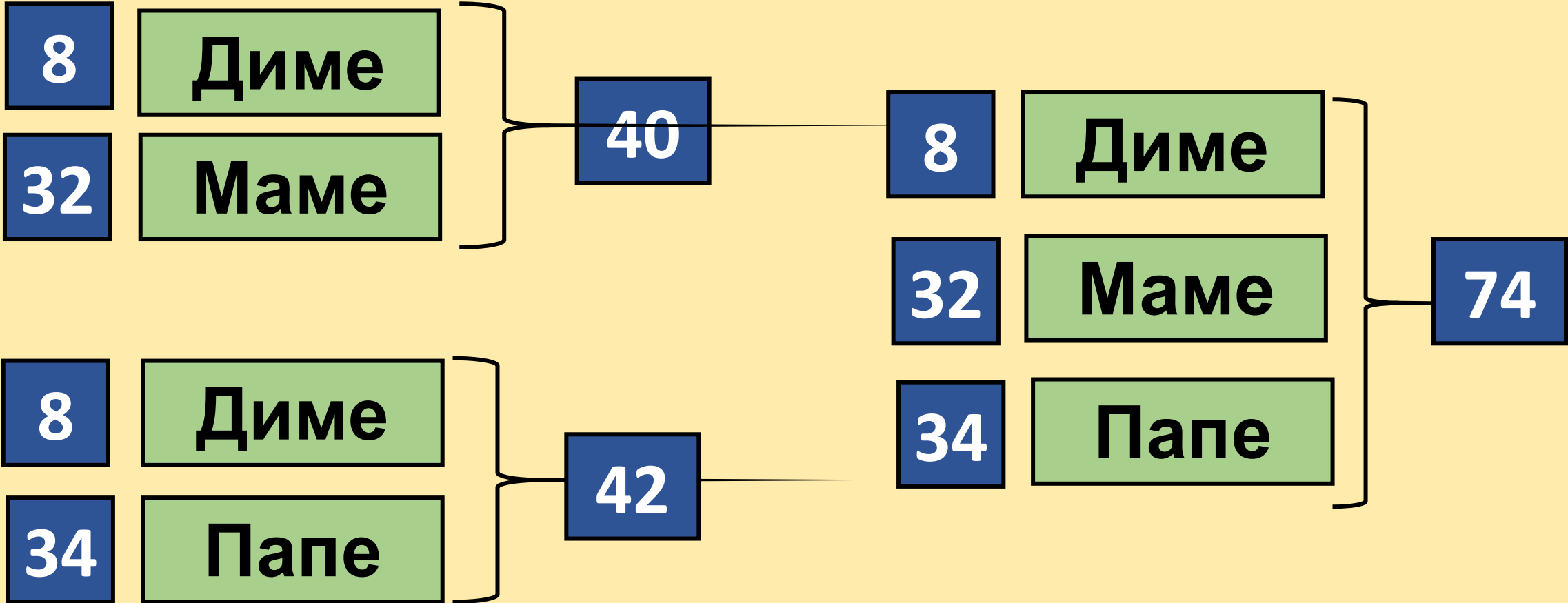
$$2 \times 5$$

Нам два на пять умножить  
нужно, И если все возьмёмся  
дружно,  
Да поднатужимся, ребятки,  
То сразу попадем в ...!

$$2 \times 5 = 10$$



# Задача на смекалку



# Итог урока

Секрет умножения  
на

